

GM 50163

PROSPECTION DE RECONNAISSANCE, ETE 1989, PROJET WACONICHI (BIGNELL) 101076

Documents complémentaires

Additional Files



Licence



Licence

Cette première page a été ajoutée
au document et ne fait pas partie du
rapport tel que soumis par les auteurs.

Énergie et Ressources
naturelles

Québec 

190 1101 20
10 14

**PROJET WACONICHI (Bignell)
(101076)**

**Prospection de reconnaissance
Été 1989
Canton Bignell
SNRC 32 I/04
Vol. 1 de 2**

**Ministère de l'Énergie et des Ressources
Division des données géoscientifiques**
DATE 17 AVR 1991
NO G.M. **50163**



**Philippe D'Amboise
SOQUEM
Mars 1990**

110353-020

RÉSUMÉ

Au cours de l'été, notre mandat était de localiser à l'aide d'une prospection de reconnaissance, sur des régions accessibles par route, des secteurs à bon potentiel pour l'établissement de projets plus spécifiques.

Deux régions furent ainsi travaillées, l'une à l'ouest de la baie Pénicouane, au sud du lac Mistassini, et l'autre, faisant l'objet du présent rapport, dans et en périphérie du canton Duberger soit à l'est du lac Waconichi, à 60 km au nord-est de Chibougamau. Cette dernière région chevauche la faille Mistassini montrant dans sa partie ouest des roches volcaniques généralement mafiques et dans sa partie est une roche intermédiaire à acide, métamorphisée en gneiss et orthogneiss par l'effet du Grenville.

Trois indices en zinc furent découverts à l'ouest de la faille ce qui a nécessité le jalonnement de claims pour protéger ce secteur. Lors du jalonnement, des compétiteurs voyant l'opportunité ont déclenché un "rush" réduisant le territoire anticipé. Un total de cent sept (107) claims furent jalonnés dont trente et un (31) sont présentement en conflit. Un vaste programme d'exploration est proposé pour vérifier le potentiel minier de ces claims.



TABLE DES MATIERES

	Page
RÉSUMÉ.....	i
I LOCALISATION ET DESCRIPTION DES TRAVAUX.....	1
A) Introduction.....	1
B) Localisation et accès.....	1
C) Droits miniers.....	1
D) Physiographie.....	1
E) Géologie régionale.....	1
1- Secteur ouest de la faille (Bignell).....	6
2- Secteur est de la faille (Grenville).....	6
F) Travaux antérieurs.....	6
G) Effectifs, méthodologie et présentation.....	7
II GÉOLOGIE LOCALE	9
A) Partie Ouest (rivière Bignell).....	9
1- Les basaltes.....	9
2- Les horizons sédimentaires.....	9
3- Les gabbros.....	10
4- Les granites.....	10
B) Partie est (Duberger).....	11
1- L'ensemble granitique.....	11
2- Les horizons sédimentaires.....	11
3- Les volcanites intermédiaires à basiques.....	12
4- Les pegmatites.....	12
5- Les dykes de diabase.....	12
6- Les autres dykes.....	12
III RÉSULTATS.....	14
A) Partie Ouest (rivière Bignell).....	14
1- Secteur de la rivière.....	14
2- Secteur centre.....	14
- Indice 1.....	14
- Indice 2.....	14
- Point d'intérêt # 6.....	14

TABLE DES MATIERES
(suite)

	Page
3- Secteur Ouest (lac Rita).....	20
- Indice 3.....	20
- Point d'intérêt 7	20
- Point d'intérêt 8	20
B) Partie Est (Duberger).....	23
1- Secteur du lac Chibou.....	23
2- Secteur à l'est du lac Duberger	27
3- Secteur du lac Laganière.....	27
IV CONCLUSIONS.....	31
V RECOMMANDATIONS.....	32
- Partie à l'Ouest de la Faille (Bignell).....	33
- Partie à l'Est de la Faille (Duberger)	33

LISTE DES TABLEAUX

		Page
Tableau 1	Liste des claims canton Bignell	3
Tableau 2	Liste des employés.....	8
Tableau 3	Analyses partie Bignell secteur de la rivière.....	15
Tableau 4	Analyses point d'intérêt 6	15
Tableau 5	Analyses partie Bignell secteur du lac Rita	21
Tableau 6	Analyses partie Duberger secteur du lac Chibou Sud	25
Tableau 7	Indice de cuivre.....	25
Tableau 8	Analyses partie Duberger secteur à l'est du lac Duberger.....	28
Tableau 9	Coût des recommandations partie Ouest.....	33
Tableau 10	Coût des recommandations partie Est	35

LISTE DES FIGURES

Figure 1	Localisation du projet 101076	échelle 1: 9 000 000	2
Figure 2	Carte de claims	échelle 1: 50 000	4
Figure 3	Carte de localisation géologique	échelle 1: 250 000	5
Figure 4	Secteur de la rivière	échelle 1: 10 000	16
Figure 5	Secteur du lac de La Ruée	échelle 1: 10 000	17
Figure 6	Croquis de l'Indice 89-01	échelle 1: 100	18
Figure 7	Croquis de l'Indice 89-02	échelle 1: 100	19
Figure 8	Secteur du lac Rita	échelle 1: 10 000	22
Figure 9	Secteur lac Chibou	échelle 1: 20 000	24
Figure 10	Point d'intérêt secteur lac Chibou	échelle 1: 200	26
Figure 11	Secteur à l'est du lac Duberger	échelle 1: 20 000	29
Figure 12	Secteur lac Laganière	échelle 1: 20 000	30

LISTE DES PLANS

(en pochette)

N° Plan	Titre	Feillet
22-1	Prospection 1989	101
22-2	Prospection 1989	102
22-3	Prospection 1989	103
22-4	Prospection 1989	202
22-5	Prospection 1989	203
22-6	Prospection 1989	301
22-7	Prospection 1989	302
22-8	Prospection 1989	303
22-9	Prospection 1989	402
22-10	Prospection 1989	403
22-12	Carte de Synthèse	

LISTE DES ANNEXES

Annexe 1	Légende
Annexe 2	Description des échantillons
Annexe 3	Analyses

I LOCALISATION ET DESCRIPTION DES TRAVAUX

A) Introduction

L'objectif du projet fut de localiser, au moyen d'une prospection de reconnaissance, des secteurs à bon potentiel pour l'implantation de projets plus spécifiques. Le territoire à explorer fut délimité par l'accès forestier et les travaux furent intensifiés là où il y avait des conducteurs de type Input.

B) Localisation et accès

Le territoire exploré est inclus dans la carte SNRC 32 - J/04, couvrant en partie les cantons Bignell, Duberger et Thibaudeau. Un camp de travail fut érigé aux abords du lac Wilson à 62 km au nord-est de Chibougamau (Figure 1).

L'accès y est très facile vu la coupe récente du bois. Cependant certaines routes ne sont praticables qu'avec un trois roues dû à leur construction durant les périodes hivernales.

C) Droits miniers

Au mois d'octobre, cent sept (107) claims furent jalonnés dans la partie nord-est du canton Bignell, trente et un (31) de ces claims sont en conflit (Tableau 1 et Figure 2).

D) Physiographie

Le relief est mamelonné de petites collines généralement orientées dans le sens de la glaciation. La forêt a subi une coupe à blanc et une couche peu épaisse de dépôt meuble a favorisé le dénuelement des affleurements par l'équipement forestier.

E) Géologie régionale

Géologiquement, le territoire est séparé en deux secteurs par la faille Mistassini. Le secteur ouest est composé de roches volcaniques du groupe de Roy. Le secteur est a subi l'orogénie grenvillienne, selon Allard (1978, 1979) et Lacoste (1982), ces roches appartiennent aussi au groupe de Roy. Ce groupe fait partie de la bande de roches vertes de Matagami-Chibougamau d'âge archéenne et se caractérise par des cycles volcaniques différenciés (Daigneault, et al 1990) (Figure 3).



Tableau 1
Liste des claims Canton Bignell

Claims jalonnés en octobre 1989 et enregistrés			
Nos de claims			Nombre
5044437	à	448	(12)
5044451			(1)
5044455	à	465	(11)
5044472			(1)
5044478			(1)
5044624			(1)
5044633	à	635	(3)
5044637			(1)
5044648	à	651	(4)
5044657	à	660	(4)
5044662	à	663	(2)
5019334	et	339	(2)
5050336	à	339	(4)
5052384			(1)
5052470	et	471	(2)
5052632	et	633	(2)
5052635			(1)
5052637	à	659	<u>(23)</u>
TOTAL			76 claims
Claims jalonnés en octobre 1989 et en conflit			
504647			(1)
5052631, 634 et		636	(3)
5052472	à	498	<u>(27)</u>
TOTAL			(31) claims en conflit

PAGE(S) 4 & 5 MICROFILMÉE(S) SUR 35 MM

1- Secteur ouest de la faille (Bignell)

La roche prédominante consiste en du basalte souvent grenu qui contient plusieurs horizons de tuf et de schiste graphiteux. Des intrusions gabbroïques y sont associées et un stock granitique, celui du lac France, à quatre (4) kilomètres au sud a donné naissance à de petits satellites.

Au niveau structural, au moins deux séries de plis ont affecté la région (Allard et al., 1979), l'une orientée est-ouest et l'autre nord-sud (Lacoste, 1982). La schistosité est concordante à la stratigraphie et la faille Mistassini causée par l'orogénie Grenvillienne est une structure majeure avec plusieurs empreintes parallèles dans tout le secteur.

2- Le secteur est de la faille (Grenville)

L'apparence physique des roches est très différente de la précédente, son métamorphisme lui confère un aspect plus grenu et plus acide. Elles s'identifient comme étant des gneiss d'origine volcano-sédimentaire, localement minéralisés en sulfures et en flocons de graphite, des orthogneiss, des pegmatites et des dykes mafiques plus jeunes.

Les directions préférentielles des litages et des schistosités sont est-ouest et nord 10° à 30°. Localement une multitude de plis et de décrochements faussent les données.

F) Travaux antérieurs

Comme il s'agissait d'une reconnaissance sur un grand territoire, nous n'avons pas élaboré de compilations détaillées, nous nous sommes plutôt servi des compilations déjà existantes. La partie ouest du feuillet 32-1/04 a été couverte par la compilation géoscientifique du Ministère des Richesses Naturelles (1979) au 1: 10 000 et l'ensemble du feuillet fut couvert par la compilation Input du Ministère de l'Énergie et des Ressources (1979) au 1:20 000. Une compilation sera cependant entreprise durant l'hiver sur le secteur jalonné.

Les efforts d'exploration dans la région furent surtout reliés à la découverte de la mine "Icon Syndicate" 10 km plus au nord, le long de la bordure ouest de la faille Mistassini. La découverte de cette mine a été due à la présence de blocs minéralisés, localisés à proximité du gîte. Des levés aériens furent volés au-dessus de toute la région, suivis de vérification au sol. Une minorité seulement des conducteurs furent vraiment travaillés et identifiés.

G) Effectifs, méthodologie et présentation

Les travaux de terrain ont débuté à la fin mai pour se terminer au début novembre. Un camp pouvant loger huit (8) personnes fut installé sur la rive ouest du lac Wilson. L'équipe à son apogée était composée d'un chef de projet, de deux techniciens, de quatre journaliers et d'une cuisinière (Tableau 2).

Les travaux ont consisté en une prospection de reconnaissance le long des routes tout en s'intensifiant sur les conducteurs Input. Sur le terrain le personnel était divisé en petites équipes avec rotation des coéquipiers. Comme la prospection ne consiste pas en une identification géologique détaillée de la roche mais plutôt en une recherche d'indice minéral, chacune des personnes dans les équipes devenait vite autonome et apte à échantillonner, décrire et positionner les échantillons. Tout affleurement ou bloc minéralisé ou altéré étaient systématiquement échantillonnés. Les affleurements intéressants étaient décapés et souvent échantillonnés à la scie.

La présentation des données a été faite sur des cartes au dix millième. Comme carte de base, nous avons utilisé dans la partie ouest (32-I/04 W) les cartes de compilation géoscientifique et dans la partie est des agrandissements de carte hydrographique. Sur ces cartes, nous avons localisé les routes, les anomalies Input et les sites d'échantillonnage en leur donnant un numéro d'analyse. Lorsque ces analyses ont détecté des concentrations anormales en métaux, ces résultats ont été inscrits sur les plans selon les critères suivants: $Au \geq 15$ ppb, $Ag \geq 5$ ppm, Cu , Zn et $Cr \geq 500$ ppm, Mo et Pb 100 ppm.

Une compilation au cinquante millième accompagne ce rapport. Elle comprend l'interprétation des faisceaux d'anomalies input, l'évaluation des inputs travaillés et la localisation de nos meilleurs résultats. La base utilisée est une carte topographique.

Tableau 2
Liste des employés

Personnel de terrain			
Nom	Fonction	Période	Jour/homme
Philippe D'Amboise	Chef de projet	Mai 89 à avril 90	214
Michel Fournier	Technicien	8 mai 89 au 27 oct. 89	120
Denis Larouche	Technicien	27 juin 89 au 1 ^{er} sept. 89	52
Yves Caron	Journalier	25 mai 89 au 15 déc. 89	152
Daniel Emond	Journalier	25 mai 89 au 29 nov. 89	143
Stéphane Poirier	Journalier	25 mai 89 au 1 ^{er} nov. 89	120
Éric Coulombe	Journalier	25 mai 89 au 12 août 89	56
Clarence Bouchard	Journalier	5 sept. 89 au 27 oct. 89	31
Jocelyn Fortin	Journalier	5 sept. 89 au 1 ^{er} nov. 89	29
Claire Ouellette	Cuisinière	31 mai 89 au 1 ^{er} sept. 89	71
Noëlla Mathieu	Cuisinière	5 sept. 89 au 19 oct. 89	35
Personnel supplémentaire pour le jalonnement			
Serge Perreault		Octobre 89	7
Pierre Allard		Octobre 89	4
Roger Laforge		Octobre 89	4
Régis Simard		Octobre 89	3
Éric Girard		Octobre 89	<u>3</u>
TOTAL			1044
Personnel de Bureau			
Nom	Fonction	Période	Jour/homme
James McCann	Superviseur	1 ^{er} avril 89 au 15 août 89	5
Michel Lafontaine	Superviseur	15 août 89 au 31 mars 90	6
Alain Chevalier	Superviseur	Novembre 89	1
Daniel Savard	Dessinateur	1 ^{er} avril 89 au 31 mars 90	8
Bérangère Laforge	Dessinatrice	1 ^{er} avril 89 au 31 mars 90	10
Christiane Compartino	Secrétaire	1 ^{er} avril 89 au 31 mars 90	<u>16</u>
TOTAL			46

II GÉOLOGIE LOCALE

Dans le but de mieux assimiler les données et vu leur répartition géologique (faille Mistassini), nous séparerons le territoire en deux parties, l'une à l'ouest (rivière Bignell) et l'autre à l'est (Duberger).

A) Partie ouest (Rivière Bignell)

La majorité des roches rencontrées de ce côté de la faille sont des basaltes dans lesquels une multitude d'horizons de sulfures, de tufs et de schistes graphiteux s'interdigitent. Des intrusions grabbroïques et granitiques accompagnent ces roches fracturées et plissées.

1- Les basaltes

Les basaltes forment la roche prédominante au point de vue stratigraphique. Selon P. Lacoste (1982), ils sont reliés aux formations de Gilman et de Blondeau. Sans infirmer ou confirmer ces travaux, nous voulons soumettre qu'une vérification stratigraphique s'impose. Les basaltes sont plus mafiques au nord-ouest prenant une couleur vert-noir, ils sont souvent grenus (métamorphisme) avec des cristaux pouvant atteindre le demi centimètre. Cependant, des reliques de bordures de coussins sont encore visibles et souvent accompagnées de grenats. Plus à l'est, la roche est légèrement plus pâle plus fracturée et plissée.

2- Les horizons sédimentaires

Les horizons rencontrés sont soit des tufs, soit des schistes graphiteux ou sulfureux, mais généralement il s'agit d'un mélange de ces trois horizons qui s'interlitent.

a) Les horizons de tuf sont soit mafiques et difficiles à distinguer des basaltes, soit felsiques (plus rares) à grains fins et bien lités. Souvent des sulfures sont associés à ces roches. C'est dans un horizon felsique que nous avons trouvé l'indice 89-02 (zinc).

b) Les schistes graphiteux sont lités et généralement peu minéralisés. Ils varient en épaisseur de 1 à 10 mètres. L'indice 89-01 (zinc) et le point d'intérêt 89-06 (zinc plomb) sont directement reliés à ces horizons.

c) Les horizons sulfureux sont composés de pyrrhotite ou/et de pyrite, avec des traces de sphalérite, de galène et de chalcopyrite. Localement, des remobilisations dans des fractures sont visibles.

3- Les gabbros

Les gabbros rencontrés sont surtout pâles, à grains moyens (0.2 cm) et peu minéralisés. Ils sont fracturés et très souvent visibles qu'en lambeaux. Des altérations en épidote et/ou en silice y sont fréquentes. Le point d'intérêt 89-08 correspond à une minéralisation en cuivre rattachée à ces altérations.

4- Les granites

Des petits amas de granite ont été localisés à l'est du lac Poire, ils sont très fracturés, sans doute dû à la proximité de la faille Mistassini. De couleur gris pâle et à grains moyens (0.3 cm), ils s'interdigitent dans l'encaissant et présentent de nombreuses altérations en épidote, en carbonate et localement en hématite. Selon Lacoste (1982), ces intrusions sont des satellites reliés au stock granitique du lac France situé plus au sud.

B) Partie est (Duberger)

La géologie dominante dans la partie est est constituée d'une roche d'aspect granitique dans laquelle on retrouve plusieurs horizons d'origine sédimentaires ou pyroclastiques (gneiss) et volcaniques (méta-volcanite intermédiaire à basique). Ces sédiments et ces volcanites sont recoupés par des dykes, des filons-couches et des poches de pegmatite qui sont à leur tour recoupés par des dykes basiques régionaux.

1- L'ensemble granitique

Ces roches se retrouvent partout à l'est. Leur patine est blanche et en cassure fraîche leur couleur demeure pâle, légèrement verdâtre. En se rapprochant de la faille Mistassini (~1,5 km), ces roches prennent une couleur plus rosée, leur schistosité augmente et elles s'altèrent en carbonate. Généralement, ces roches sont massive et légèrement litées à granulométrie moyenne (3 à 7 mm). Leurs compositions sont homogènes, elles sont constituées de plagioclase, de quartz, de mica et d'une faible proportion facultative de grenat et d'hématite.

2- Les horizons sédimentaires

Les horizons sédimentaires ou pyroclastiques se présentent en bandes d'épaisseur et de longueur variables. Malgré un métamorphisme élevé, on peut encore discerner les différences de composition des litages. Ces différences sont caractérisées par des bandes mafiques (0 à 15% de la roche), des bandes acides (80 à 100% de la roche) et des bandes très acides (0 à 5% de la roche).

Les bandes mafiques varient en épaisseur du centimètre à quelques mètres. Généralement, il s'agit de roches amphibolitisées contenant des grenats (2 à 20%) et des sulfures, (tr à 20% Po, Py, Tr Cp). On peut aussi observer des lits où la roche est constituée essentiellement de biotite.

Les bandes acides se caractérisent par de petits lits de 0.1 cm à 30 cm. Ces petits lits se distinguent en surface par une différence de dureté à l'érosion. Ces roches sont composées de quartz, de plagioclase et d'une moindre quantité de biotite disséminée ou concentrée en petits lits. Des minéralisations sous forme de sulfure (pyrrhotite, pyrite, chalcopyrite en trace) accompagnent certains niveaux du litage donnant en surface une altération en bandes rouillées. La minéralisation moyenne varie de trace à 10%, mais peut atteindre jusqu'à 80%. Des lits graphiteux alternent souvent avec les lits minéralisés. Le graphite est sous forme de feuillets et peut représenter plus de 5% de la roche.

Les bandes très acides sont composées essentiellement de quartz à grains fins contenant de 1 à 5% de sulfures disséminés. Leurs épaisseurs sont plus restreintes soit de l'ordre du demi ou du mètre.

3- Les volcanites intermédiaires à basiques

Ces roches sont de couleur vert foncé. Elles contiennent de 5 à 20% de grains (0.2 cm) de quartz et de feldspath et sont poivrées par un faible pourcentage de grenat (1 à 5%). Les sulfures, plus rares (tr à 3%), se retrouvent en taches ou en filonets et sont souvent associés à des veinules de quartz. À l'ouest du lac Chibou, un horizon de cette roche de plusieurs dizaines de mètres d'épaisseur s'orientent nord-sud avec un faible pendage vers l'ouest d'environ 25°. Selon l'apparence de celle-ci, nous croyons qu'il s'agit d'un metabasalte. Une teneur douteuse en or se rattache à cet horizon (voir section III-B-1).

4- Les pegmatites

Ces roches sont présentes partout. Elles se retrouvent le plus souvent en filons-couches dans les horizons sédimentaires, mais aussi sous forme de dykes et de gros amas. Leur patine est pâle et en cassure la couleur est plutôt rosée. Les cristaux varient de 1 à 3 cm et ils sont composés de feldspath, de quartz et d'une faible proportion de minéraux accessoires telles de la biotite et/ou de la magnétite.

5- Les dykes de diabase

Ces dykes recoupent toutes les lithologies précédentes. Le plus important laisse sa trace sur les levés aéromagnétiques, il traverse le lac Duberger pour descendre vers le sud sud-ouest entre les lacs à l'Orignal et Chibou. D'autres moins importants sont présents sur tout le territoire. Leurs directions sont très variables, mais en général ils s'orientent NNE-SSO. Leur patine est vert foncé et rugueuse montrant des cristaux bien développés pouvant atteindre 1 cm. Leur composition varie de mafique (gabbro) à ultramafique (pyroxénite), ils contiennent de la magnétite et en quantité moindre des sulfures. Les contacts sont nets, mais ils peuvent être zonés; cette zonation montre une patine grisâtre et la roche a une texture plus fine et plus vitreuse.

6- Les autres dykes

Plus rares, ces dykes sont mal définis stratigraphiquement. Ils consistent en des dykes basiques à phénocristaux de plagioclase et de dykes de lamprophyre. Les premiers ont été vus à deux endroits; au sud du lac Wilson, et à l'extrême nord-est du territoire. Au sud du lac Wilson l'affleurement fut localisé à proximité d'une traînée de blocs. Ce dyke a moins de trois (3) mètres de large et semble s'orienter est-ouest. Il est de couleur vert foncé et contient environ 10% de phénocristaux blanchâtres de moins d'un

centimètre. Le deuxième, localisé au nord-est, est plus important. Il est exposé sur plus de cinq (5) mètres sans montrer de contact. Les phénocristaux y sont plus nombreux 15% et plus gros. Un seul dyke de lamprophyre fut observé, il se localise à l'est du lac Duberger et se constitue d'une matrice fine silicifiée avec des cristaux de biotite.

III RÉSULTAT

A) Partie Ouest (Rivière Bignell)

Les résultats obtenus sont ici regroupés en trois secteurs: le secteur de la rivière Bignell à l'est, le secteur du lac de La Ruée au centre et le secteur du lac Rita à l'ouest.

1- Le secteur de la rivière Bignell se localise à trois (3) kilomètres au sud de la limite nord du canton Bignell et à 500 mètres à l'ouest de la faille Mistassini. Lors de notre reconnaissance, cinq (5) points d'intérêt furent mis en évidence dans un corridor nord-sud d'un peu plus de deux kilomètres par trois cents (300) mètres. Nos résultats proviennent d'horizons minéralisés, de zones de fracture et de blocs sub-en-place d'origine volcanique (tuf basique) (Tableau 3 et Figure 4). Ce secteur se caractérise par la présence de faisceaux d'anomalies Input qui se buttent à la faille Mistassini. Ce contexte géophysique est similaire à celui de la mine Icon Syndicate située plus au nord le long de la même faille.

2- Le secteur du lac de La Ruée se situe dans la partie centrale des claims. Nous y avons trouvé deux indices et un point d'intérêt, tous minéralisés en zinc.

L'indice 1 se localise à 150 mètres au sud-est du lac de la Ruée. Il fut trouvé à l'aide de blocs erratiques répartis sur quelques mètres. La géologie de l'indice se compose d'un horizon de tuf intermédiaire, d'un horizon de schiste graphiteux fracturé, plissé et minéralisé en sphalérite, et d'un horizon de sulfures massifs constitué surtout de pyrite. Ces horizons cumulent plus de sept (7) mètres d'épaisseur et sont ouverts vers le nord (Figure 5 et 6).

L'indice 2 fut localisé et prospecté à l'aide d'un Geonics EM 16, il se situe à 350 mètres au nord le l'indice 1. Le conducteur orienté est-ouest fut suivi sur deux cent (200) mètres et ses extensions demeurent ouvertes. Le conducteur affleure dans un marécage montrant sa bordure nord. La roche est pâle, acide, altérée, carbonatée, litée, très fracturée, plissée et contient des fragments de schiste graphiteux. La minéralisation en sphalérite est disséminée et peut atteindre 20% (Figures 5 et 7).

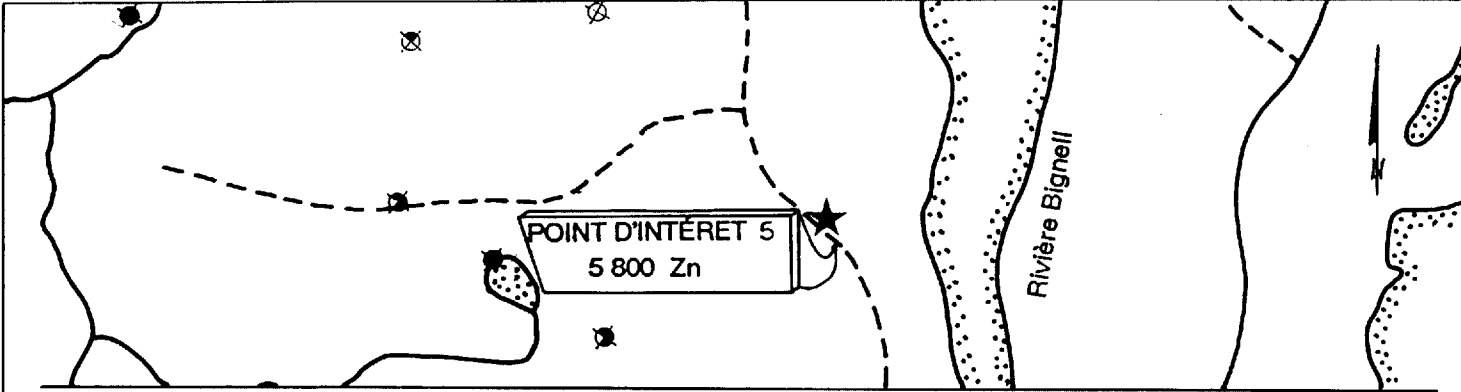
Le point d'intérêt n° 6, un peu plus à l'ouest, a été retrouvé dans une bande de schistes graphiteux peu minéralisée en sulfure et de plus de cinq (5) mètres de large (Tableau 4 et Figure 5). Le zinc et le plomb se retrouvent sous forme de sphalérite et de galène disséminées.

Tableau 3
Analyses Partie Bignell Secteur de la Rivière

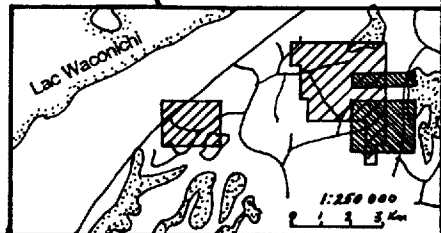
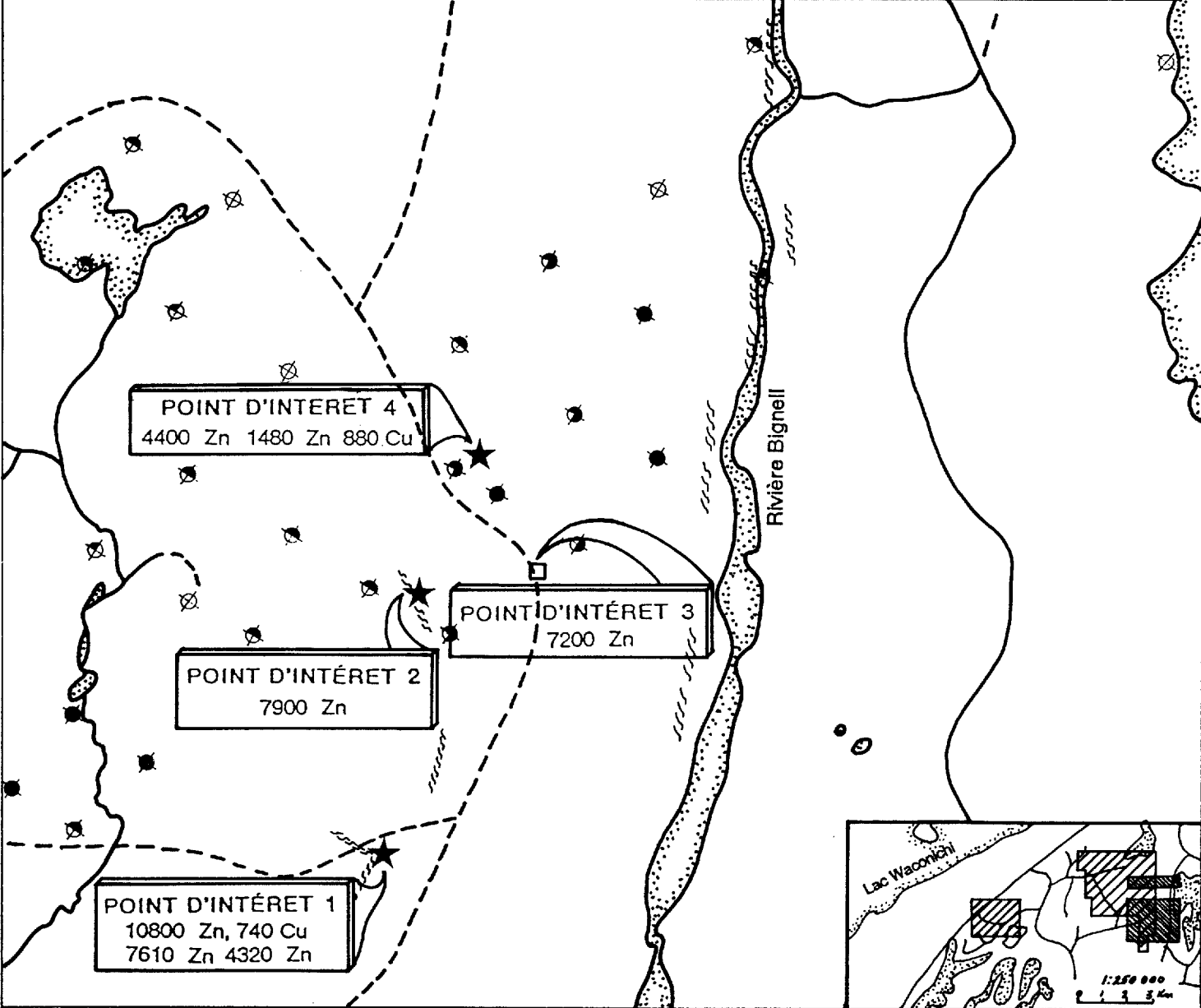
Localisation	N° d'analyse	Analyse en ppm	Description
PT 1	402903	4320 Zn	Métabasique, horiz. sulf. fract. plissée.
	402913	7610 Zn	Horizon de sulfures, plissée
	403545	10800 Zn, 740 Cu	Horizon sulfure fracturé, plissée
PT 2	402455	7900 Zn	Métabasique (Tuf) schist. fract. trace sulf.
PT 3	403040	7200 Zn	Bloc 30 x 25 x 10 Méta séd. frac., tr à 5% Py Po
PT 4	402453	4400 Zn	Métabasique, fracturé et plissé, Po, Py
	402914	1480 Zn 880 Cu	Métabasique, schist. , fract. trace sulf.
PT 5	402904	5800 Zn	Métabasique, horiz. sulf. fract. plissé
PT = Point d'intérêt			

Tableau 4
Analyses Point d'intérêt 6

Description: Schiste graphiteux légèrement minéralisé	
N° d'analyse	Analyse en ppm
402870	4280 Zn, 6330 Pb, 11 Ag
402871	1193 Zn
403116	5300 Zn



500 mètres



SECTEUR DE LA RIVIERE

PLAN NO Figure 4

EXÉCUTÉ PAR Chiffre J. Loin

INTERPRÉTÉ PAR _____

DESSINÉ PAR Chiffre J. Loin

APPROUVÉ PAR _____

REVISÉ _____

DATE 1989

juin 1990

SOQUEM

PROJET 101 076

U. T. M. _____

LONG. _____

LAT. _____

ÉCHELLE: 1:10 000

N. T. S. 32-1/04

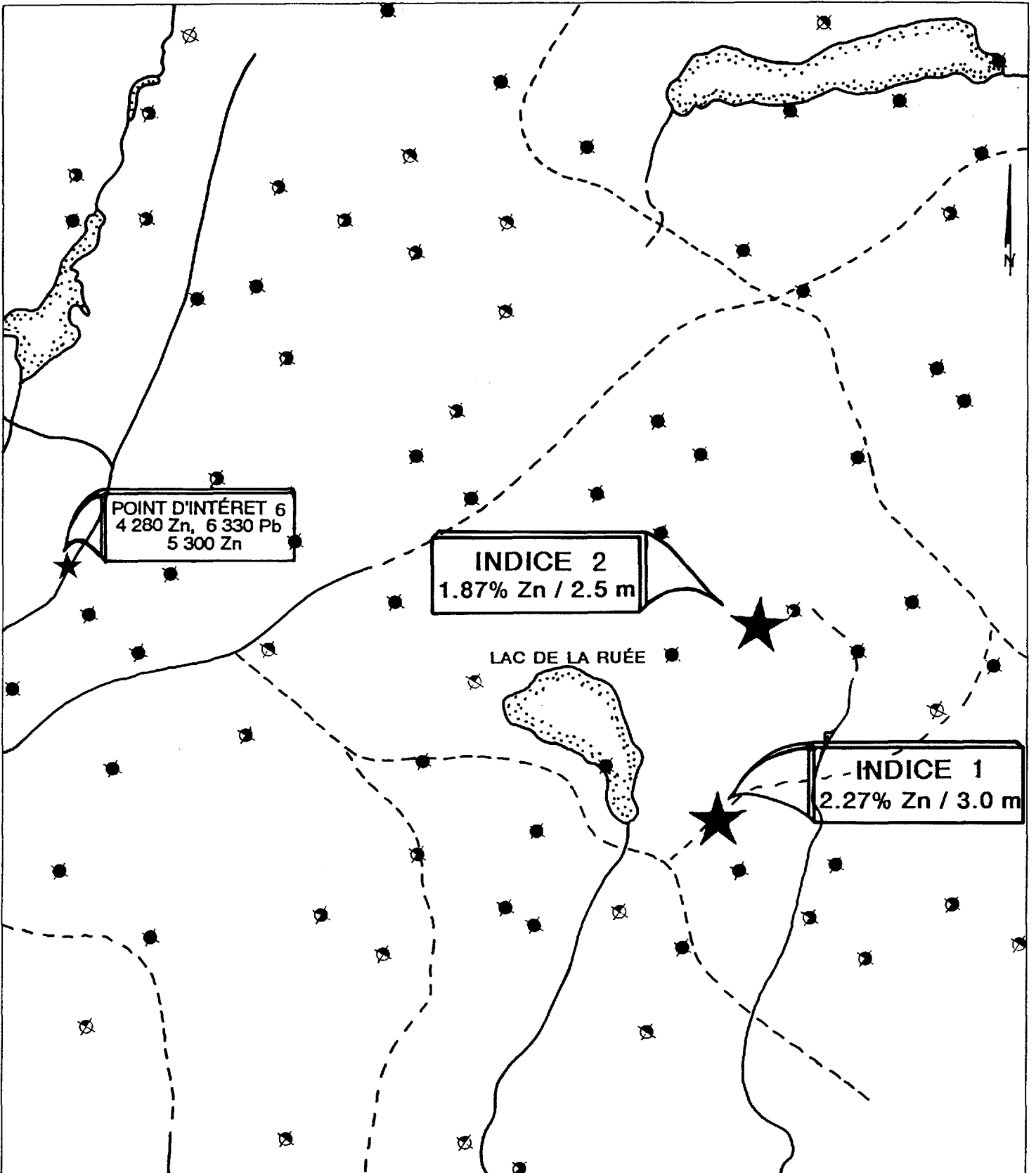
COMTE (S) _____

CANTON (S) BIGNELL

RANG (S) _____

LOT (S) _____

0 100 200 300 400 500 m



SECTEUR DU LAC DE LA RUÉE

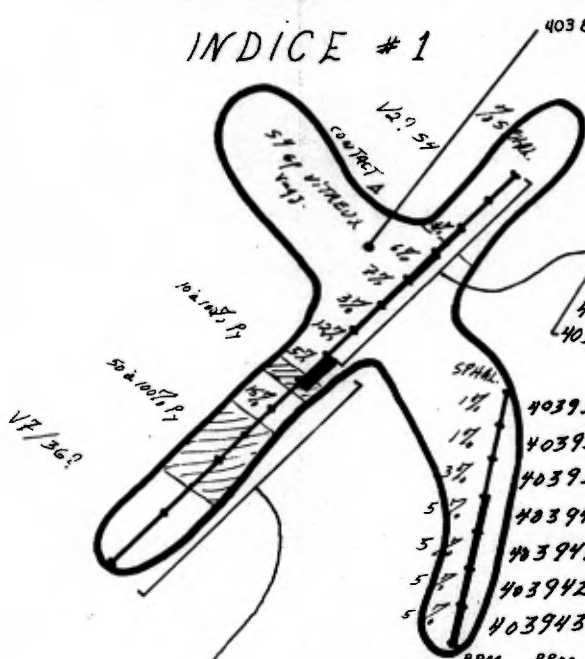
PLAN NO Figure 5

EXÉCUTÉ PAR <u><i>P. J. Lavoie</i></u>	DATE <u><i>1989</i></u>
INTERPRÉTÉ PAR _____	_____
DESSINÉ PAR <u><i>P. J. Lavoie</i></u>	<u><i>juin 1990</i></u>
APPROUVÉ PAR _____	_____
REVISÉ _____	_____

SOQUEM	
PROJET <u><i>161 076</i></u>	N.T.S. <u><i>32-1/4</i></u>
U.T.M. _____	COMTÉ (S) _____
LONG. _____	CANTON (S) <u><i>BIGNELL</i></u>
LAT. _____	RANG (S) _____
ÉCHELLE: 1: 10 000	LOT (S) _____

0 100 200 300 400 500 m

INDICE # 1

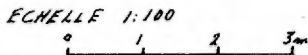


403 832 (1500 PPM Zn)

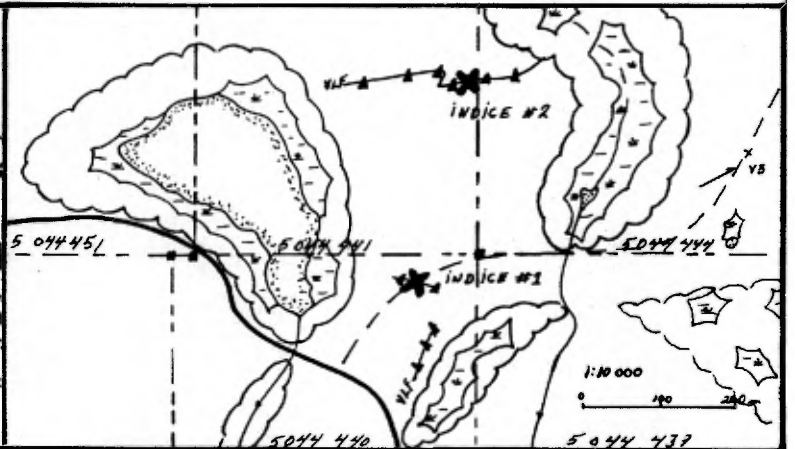
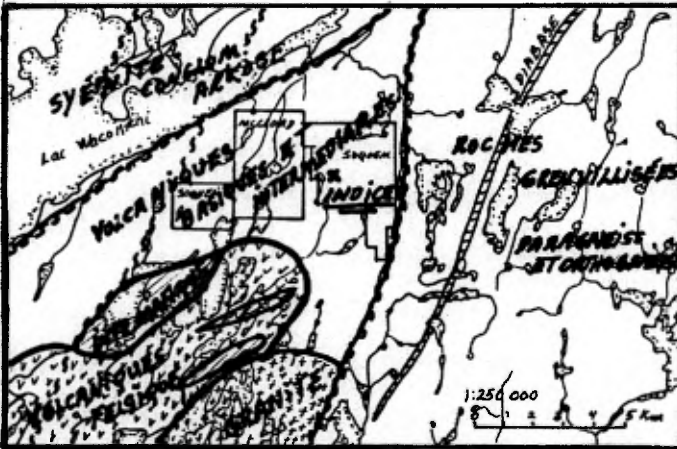
	Zn %	Pb	Ag	Cu
403944	0.730	680	3.8	180
403945	0.421	440	1.4	51
403920	1.122	1420	4.3	151
403921	2.940	77500	11.4	161
403922	2.330	1800	4.0	130
403923	1.660	640	4.1	142
403924	0.092	282	5.6	85, Au 20,

	Zn %	Pb	Ag	Cu
403937	0.232	720	3.7	332
403938	0.184	322	3.3	226
403939	0.563	1100	5.9	540
403940	2.060	3080	7.4	346
403941	2.490	77500	10.4	175
403942	2.070	232	2.3	32
403943	3.130	285	3.2	80

	Zn %	Pb	Ag	Cu	PPM	PPM	PPM	%
403925	5.480	211	4.9	-	Aa 178	Ba <100	Cd 83	Fe 15%
403926	0.092	191	5.2	-	Aa 242	Ba 130	Cd <10	Fe 31%
403927	0.031	262	6.4	99	Au 15			
403928	0.066	177	2.5	181				
403929	0.029	11	0.5	89				
403930	0.023	9	1.1	133				



(Au POUR TOUS LES ÉCHANTILLONS 25)



CROQUIS DE L'INDICE 89-01

PLAN NO Figure 6

	DATE
EXÉCUTÉ PAR <u>P. D'AMBOISE</u>	<u>NOV 1989</u>
INTERPRÉTÉ PAR <u>P. J. L.</u>	<u>"</u>
DESSINÉ PAR <u>"</u>	<u>"</u>
APPROUVÉ PAR _____	_____
REVISÉ _____	_____

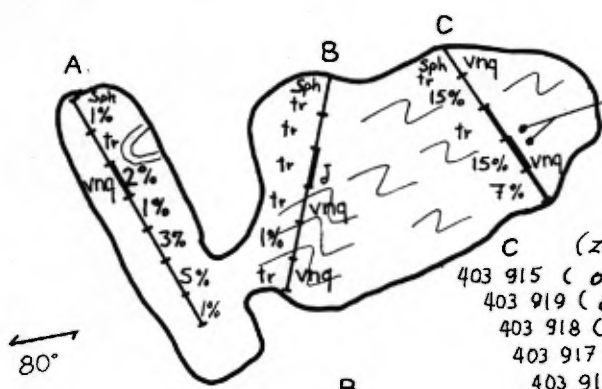
SOQUEM	
PROJET <u>101 076</u>	N.T.S. <u>32-1/04</u>
U.T.M. _____	COMTE (S) _____
LONG. _____	CANTON (S) <u>BIG NELL</u>
LAT. _____	RANG (S) _____
ÉCHELLE: 1:100	LOT (S) _____



INDICE #2 (Nord)

Interlité S4,S2 σ / mafique tuf ? Gp

Analyses: (Au ppb, Ag ppm, Cu ppm, Pb ppm, Zn %)

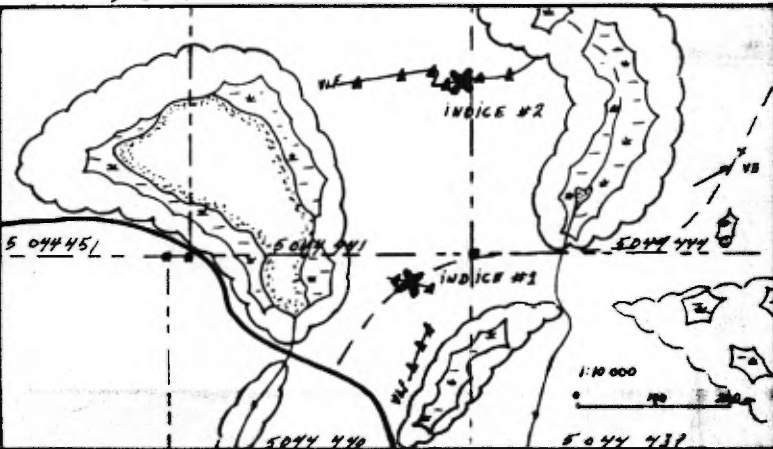
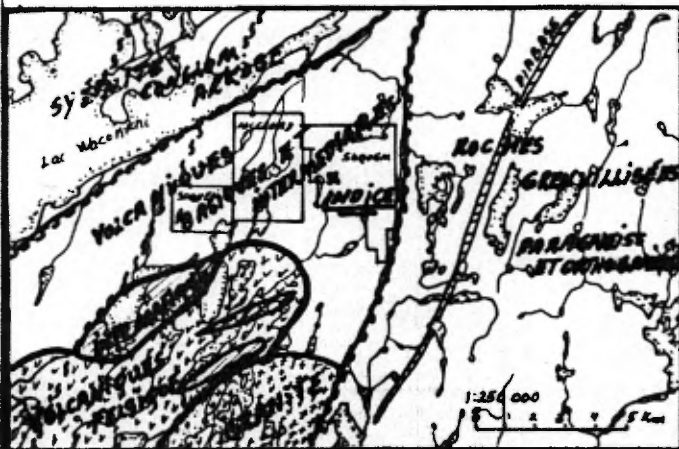
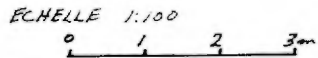


(Zn	PPM Pb	PPM Ag	PPM Au	PPM Cu
403 833 (3.35%	110,	0.9,	<5,	56)
403 834 (3.95%	42,	1.2,	5,	45)
263 002 (2.92%	125,	3.0,	17,	75)
263 003 (2.47%	125,	2.8,	12,	85)

C (Zn%	PPM Pb	PPM Ag	PPM Cu
403 915 (0.215,	109,	0.3,	5)
403 919 (0.527,	960,	1.7,	107)
403 918 (2.790,	920,	2.6,	132)
403 917 (3.030,	96,	1.2,	98)
403 916 (2.300,	35,	0.7,	57)

403 912 (0.042,	284,	0.1,	6)
403 911 (0.080,	175,	0.6,	19)
403 910 (1.232,	2420,	3.0,	166)
403 909 (0.629,	1360,	2.6,	121)
403 914 (0.253,	82,	0.5,	26)
403 913 (1.300,	- ,	2.1,	- , Ba 320, Cd 34)
403 908 (0.372,	360,	1.4,	38)
403 907 (0.342,	720,	1.6,	29)
403 906 (1.173,	247,	1.6,	74)
403 905 (0.187,	900,	1.8,	88)
403 904 (0.162,	860,	1.4,	314)
403 903 (0.258,	700,	1.3,	121)
403 902 (0.173,	202,	1.0,	80)

Au POUR TOUS LES ÉCHANT. 25



CROQUIS DE L'INDICE 89-02

PLAN NO Figure 7

EXÉCUTÉ PAR	DATE
P. D'AMBOISE	NOV. 1989
INTERPRÉTÉ PAR	"
DESSINÉ PAR YVES CAROU	"
APPROUVÉ PAR	
REVISÉ	

PROJET	SOQUEM
101 076	N.T.S. 32-1/04
U.T.M.	COMTÉ (S)
	CANTON (S) BIGUELLE
LONG.	RANG (S)
LAT.	LOT (S)
ÉCHELLE: 1:100	



3- Le secteur du lac Rita, localisé au nord du lac Rita, consiste en un (1) indice de zinc et en deux (2) points d'intérêt, l'un minéralisé en zinc et l'autre en cuivre.

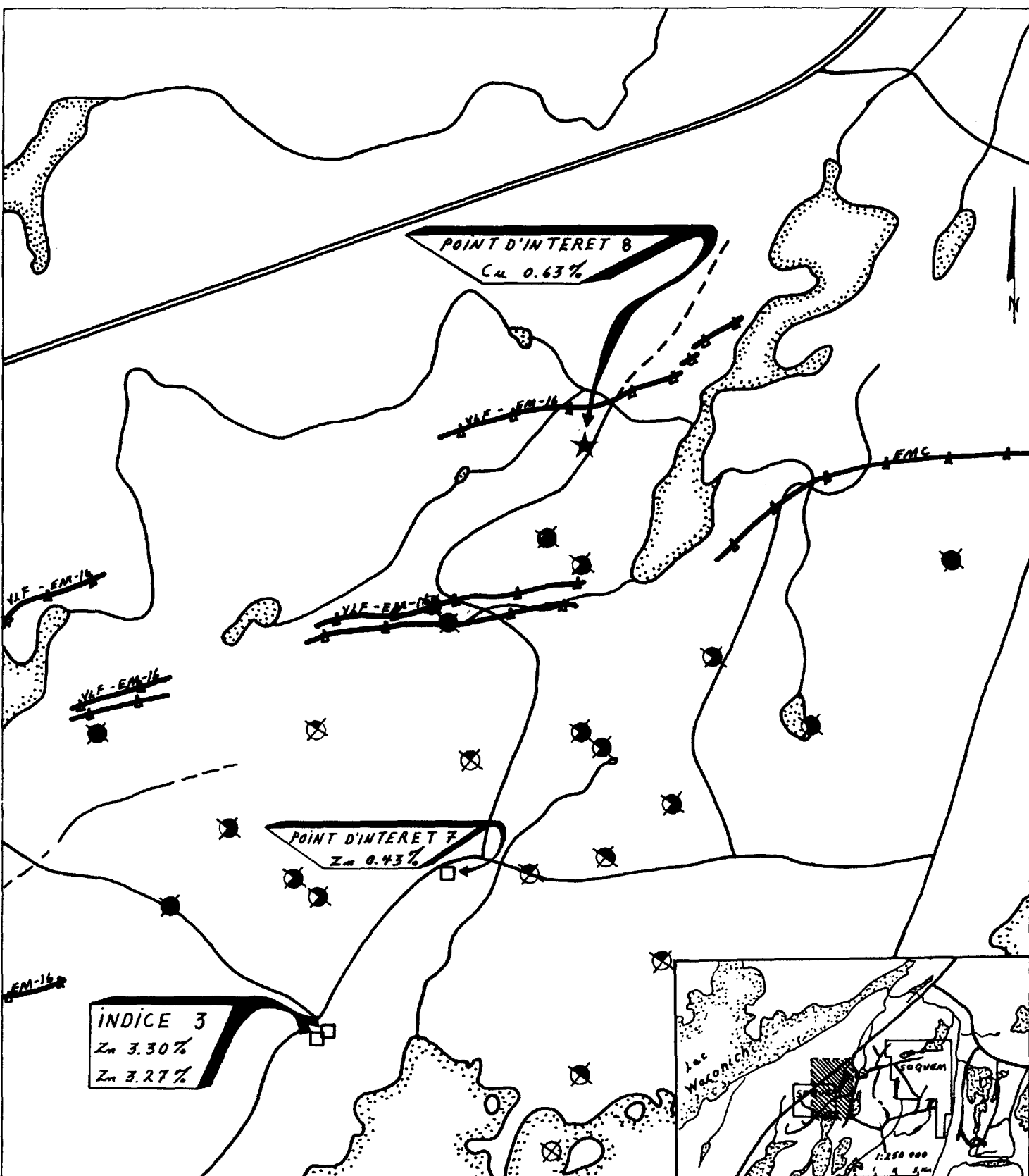
L'indice 3, localisé à 150 mètres à l'ouest du lac Rita, est composé de blocs très anguleux. L'un des blocs consiste en du quartz blanc contenant des veines de sphalérite massive. Les autres sont composés de metabasalte fracturé avec veinules de quartz et sphalérite. Les analyses obtenues proviennent de l'échantillonnage de plusieurs blocs semblables regroupés (Tableau 5 et Figure 8).

Le point d'intérêt 7 consiste en un bloc de metabasalte légèrement silicifié et faiblement minéralisé en zinc. Il est anguleux, de 100 x 50 x 50 centimètres de dimension et se localise à 300 m au nord du lac Rita (Tableau 5 et Figure 8).

Le point d'intérêt 8 se situe à 1.2 kilomètre au nord du lac Rita. Sa géologie consiste en un leucogabbro très fracturé et altéré en épidote et en silice. La minéralisation en cuivre est localisée dans des zones d'altération et se retrouve sous forme de chalcopyrite et de bornite (Tableau 5 et Figure 8) .

Tableau 5**Analyses Partie Bignell Secteur du Lac Rita**

Identification	N° d'analyse	Analyse en ppm	Description
Indice 3	403831	3.300% Zn	Plusieurs blocs de quartz, sphalérite
	403847	3.270% Zn 880 Cu	Plusieurs blocs de metabas. graphiteux
Point d'intérêt 7	403554	4300 Zn	Bloc ang. 100 x 50 x 50 cm metabas., sil.
Point d'intérêt 8	25204	6300 Cu, 8.8 Ag	Leucogabbro, épidotisé, chalcopyrite



SECTEUR DU LAC RITA		PLAN NO	Figure 8
EXÉCUTÉ PAR <u><i>P. Dubois</i></u>	DATE <u><i>17 1989</i></u>	PROJET <u><i>101076</i></u>	N.T.S. <u><i>32-1/04</i></u>
INTERPRÉTÉ PAR _____	_____	U.T.M. _____	COMTÉ (S) _____
DESSINÉ PAR <u><i>Philippe Dubois</i></u>	<u><i>juin 1990</i></u>	LONG. _____	CANTON (S) <u><i>BIGNELL</i></u>
APPROUVÉ PAR _____	_____	LAT. _____	RANG (S) _____
REVISÉ _____	_____	ÉCHELLE: 1:10000	LOT (S) _____
_____	_____		

B) Partie Est (Duberger)

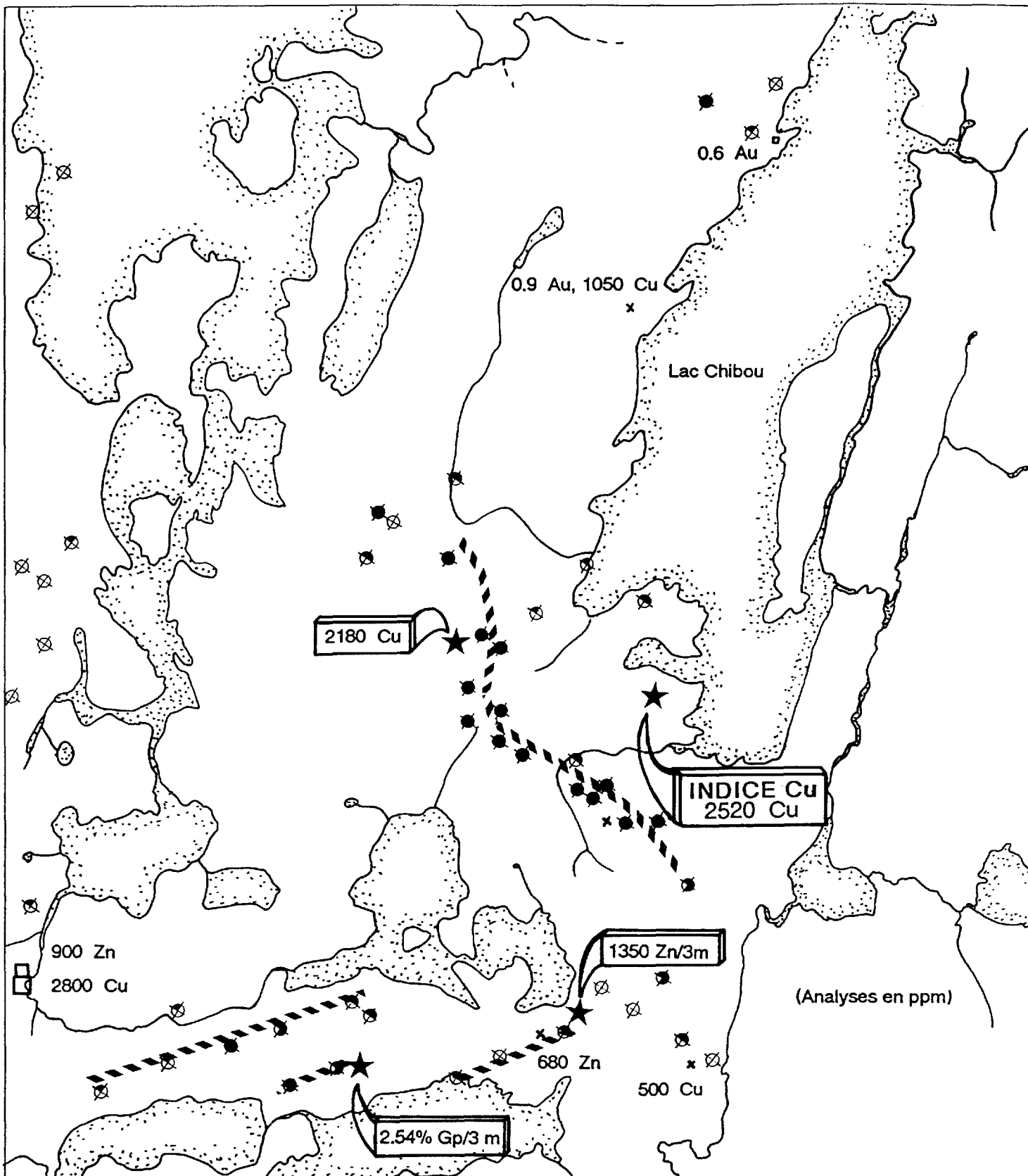
Nous avons concentré nos travaux sur les faisceaux d'anomalie input; la majorité de ceux-ci ont pu être expliqués par la présence d'horizons sédimentaires minéralisés en sulfure et/ou en graphite. Trois (3) secteurs retiennent notre attention par leur concentration anormale en métaux de base.

1- Secteur du lac Chibou

Ce secteur, situé au sud-ouest du lac Chibou, attira notre attention par la présence d'un dyke de diabase tronçonnant des faisceaux d'anomalies input, et par la découverte d'un indice de cuivre trouvé par Union Carbide (GM 33050) dans les années 70 (Figure 9).

Les faisceaux d'anomalie input sont reliés à des bandes de roches sédimentaires contenant des horizons minéralisés. Des tranchées ont permis d'échantillonner une partie de ces horizons. Des concentrations non-économiques mais anormales en cuivre, zinc et graphite furent obtenues. C'est ainsi que dans la partie sud du secteur nous avons obtenu, en rainures, des teneurs de 1 350 ppm de zinc et de 2.54% graphite sur trois (3) mètres respectivement. Bien que les sédiments soient bien minéralisés, ils sont très plissés et brisés ce qui restreint ainsi la possibilité de trouver un gîte économique (Tableau 6 et Figure 10). Dans la partie centrale un fort faisceaux d'anomalie input est tronçonné par un dyke de diabase (pyroxénite - gabbro). Dans cette partie du faisceau nous avons localisé trois (3) conducteurs que nous avons pu identifier en affleurement. Il s'agit de bandes de sédiments bien minéralisés, une teneur de 2 180 ppm en cuivre y fut obtenue. Des flocons de graphite furent observés, mais aucune analyse en ce sens nous permet de la quantifier. Plus à l'est, l'indice trouvé par Union Carbide qui ne laisse aucune trace sur le levé input, fut ré-échantillonné confirmant la présence de cuivre. Les aires d'affleurement dégagés par tranchée ne permettent pas d'orienter et d'évaluer les épaisseurs du sédiment minéralisé (Tableau 7).

Un peu plus au nord, une analyse en or de 900 ppb fut obtenue à l'ouest du lac Chibou dans un metabasalte. Une réanalyse du rejet sous un autre numéro au même laboratoire ne montra aucune trace d'or. Une vingtaine d'échantillons furent prélevés sur le même site et en périphérie sans montrer la moindre trace d'or.



SECTEUR DU LAC CHIBOU

PLAN NO Figure 9

EXÉCUTÉ PAR P. J. Lavoie

INTERPRÉTÉ PAR _____

DESSINÉ PAR P. J. Lavoie

APPROUVÉ PAR _____

REVISÉ _____

DATE 1999

juin 1990

SOQUEM

PROJET 101076

U.T.M. _____

LONG. _____

LAT. _____

ÉCHELLE: 1:20 000

N.T.S. 32-1/04

COMTÉ (S) _____

CANTON (S) DUBERGER

RANG (S) _____

LOT (S) _____



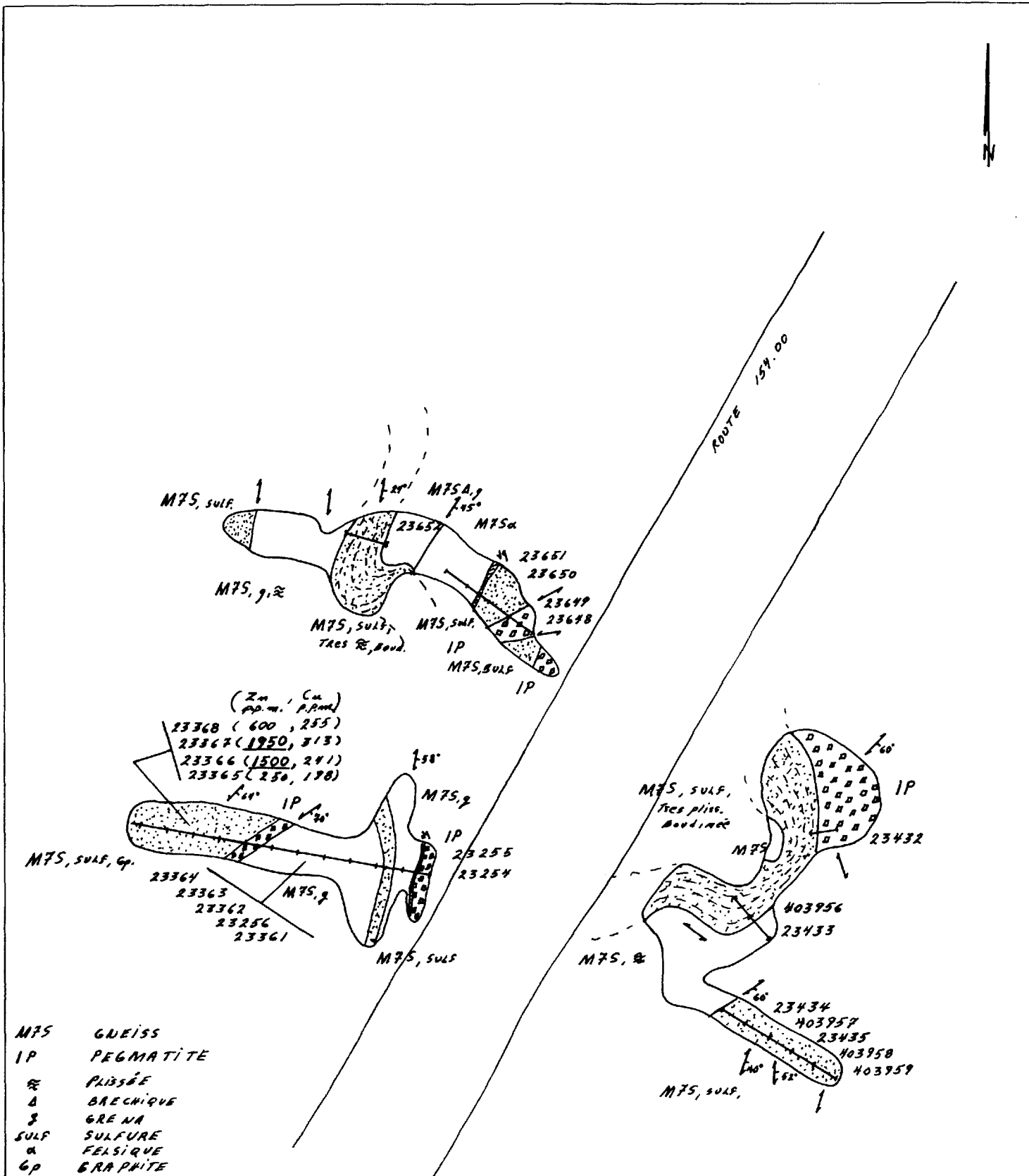
Tableau 6

Analyses Partie Duberger Secteur du Lac Chibou sud

N° d'analyse	Analyse en ppm	Description
23247	680 Zn	Rainure 1 m M7S α Gp. sulf. dyke 1P
23253	620 Zn	Rainure 1 m M7S α Gp. sulf. dyke 1P
23366	1500 Zn	Rainure 1350 Zn/3m M75 α Gp. Sulf.
23367	1950 Zn	
23368	600 Zn	
25304	2800 Cu	Bloc 200 x 200 x 150 , MB, η , Vnq, Tr à 4%, sulf
402773	500 Cu	Affleurement M7S α , sulfure
403784	900 Zn	Bloc 100 x 100 x 100, M7, η , 10% Py
402858	3.39% Gp	Rainure 2.54% Gp/3m M7S α Gp, Mi
402859	2.04% Gp	
402860	2.18% Gp	

Tableau 7
Indice de cuivre

N° d'analyse	Cu ppm	Description
402458	560	Affleurement, M7S, σ , fracturé, sulfure
402460	1260	Blocs sur affleurement, M7S
402461	940	Blocs sur affleurement, M7S
402462	1260	Blocs sur affleurement, M7S
402463	1100	Affleurement M7S, σ , fracturé, sulfure
402465	1760	Bloc sur affleurement, M7S
402475	1220	Affleurements M7S, σ , 30% Po
402476	860	Rainure M7S, σ , fracturé, 5 à 40% Po, Tr Cp 549 Cu/5m
402477	560	
402478	66	
402479	900	
402480	357	
402609	600	Affleurement, M7S, Vnq, sulfure
403041	2520	Bloc arraché de l'affl., M7S fracturé, 50% sulfure



POINT D'INTÉRÊT SECTEUR DU LAC CHIBOU

Figure 10

		DATE	SOQUEM	
EXÉCUTÉ PAR	ME, DE, SO, CY, EC	ETE 89	PROJET	181076
INTERPRÉTÉ PAR	P. P. L...	AUTOMNE 89	N.T.S.	32-1/04
DESSINÉ PAR	P. P. L...	II	U.T.M.	
APPROUVÉ PAR			COMTÉ (S)	
REVISÉ			CANTON (S)	BIG NELL
			RANG (S)	
			LOT (S)	
			ECHELLE:	1:200
				0 2 4 6 8 10m.

2- Secteur à l'est du lac Duberger

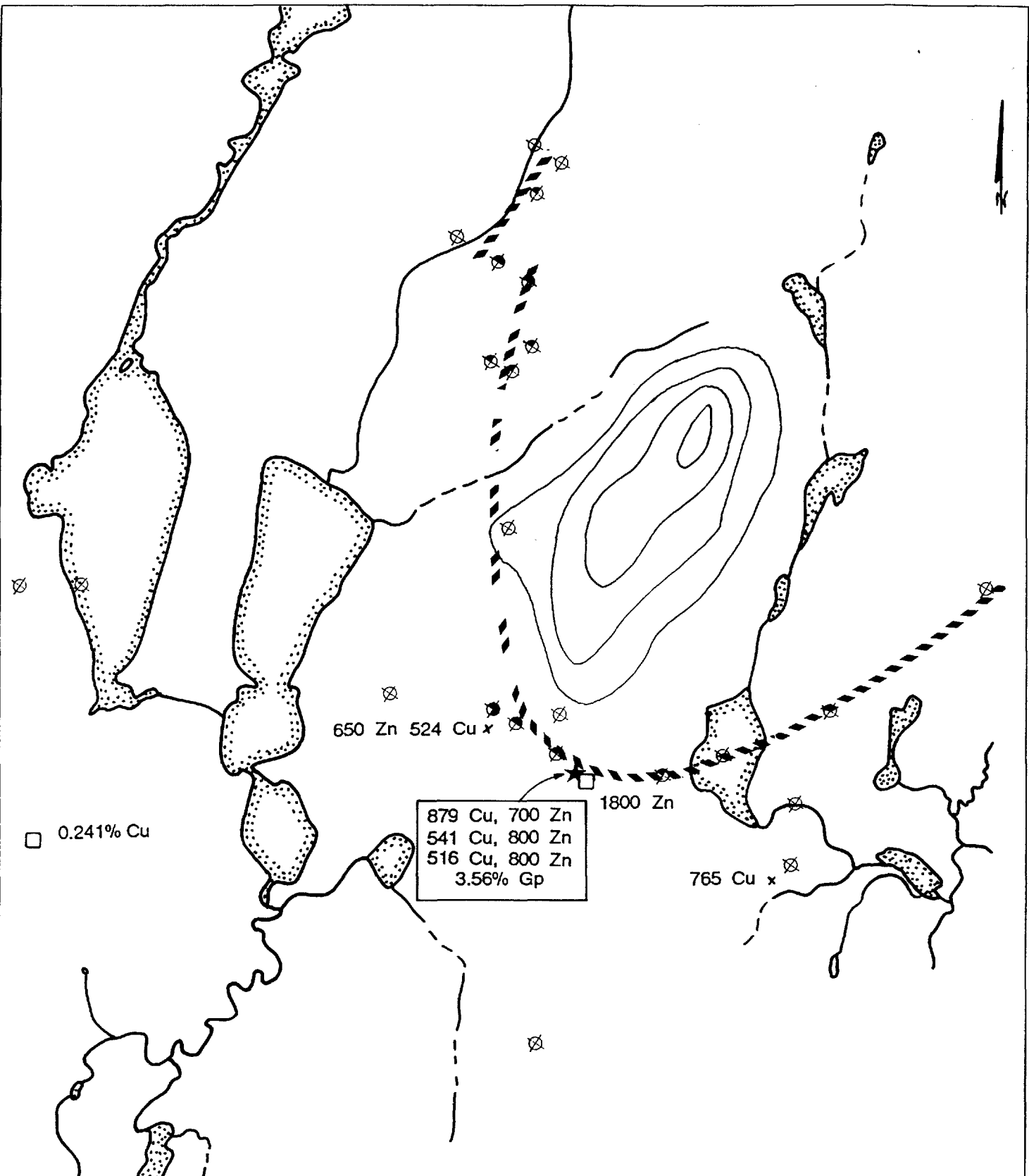
Sur la carte input, on observe qu'un faisceau d'anomalies contourne une montagne, laissant présumer un immense pli. Dans la partie sud-est de ce pli, nous avons localisé des affleurements de sédiments donnant de légères anomalies en cuivre, zinc et graphite (Tableau 8 et Figure 11). La partie nord du pli n'était pas accessible lors de notre campagne. Celle-ci est plus intéressante selon la disposition des inputs (plus constante et plus épaisse).

3- Secteur du lac Laganière

Ce secteur est localisé à l'est du lac Laganière et couvre de gros faisceaux d'anomalies input. Nous avons peu travaillé ce secteur, car la coupe de bois n'y fait que débiter. Nos travaux ont consisté en une reconnaissance le long des rives du lac. Très peu de conducteurs ont pu être expliqués, seul un bloc anguleux de gneiss, contenant des traces à 5% de chalcopryrite et pyrrhotite, nous indique la présence de métaux de base reliés au conducteur. (n° 25149 2540 ppm Cu) (Figure 12). Cette analyse et son contexte géophysique valorisent ce secteur.

Tableau 8
Analyses Partie Duberger Secteur à l'est du Lac Duberger

N° d'analyse	Résultats en ppm	Description
23340	650 Zn	Affleurement, M7S, Gp sulfure
23348	524 Cu	Affleurement M7S, tr Po
23357	516 Cu, 800 Zn	Bloc 50 x 30 x 00, M7S, η , vn p
23398	541 Cu, 800 Zn	Bloc 100 x 50 x 50 , M7S, sulfure
23399	879 Cu, 700 Zn	Bloc 30 x 20 x 20 , M7S, sulfure
23408	765 Cu	Affleurement M7S, sulfure
23495	1970 Cu (0.241% Cu)	Bloc 20 x 15 x 15 M7S, mafique, σ, ε, sulfure
402857	3.56% Gp	Affleurement M7S, Gp - 1m
403085	1800 Zn	Bloc 100 x 50 x 50 M7S, Gp, sulfure
403952	200 ppb	Affleurement, M7S, sulfure



SECTEUR À L'EST DU LAC DUBERGER

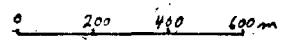
PLAN NO Figure 11

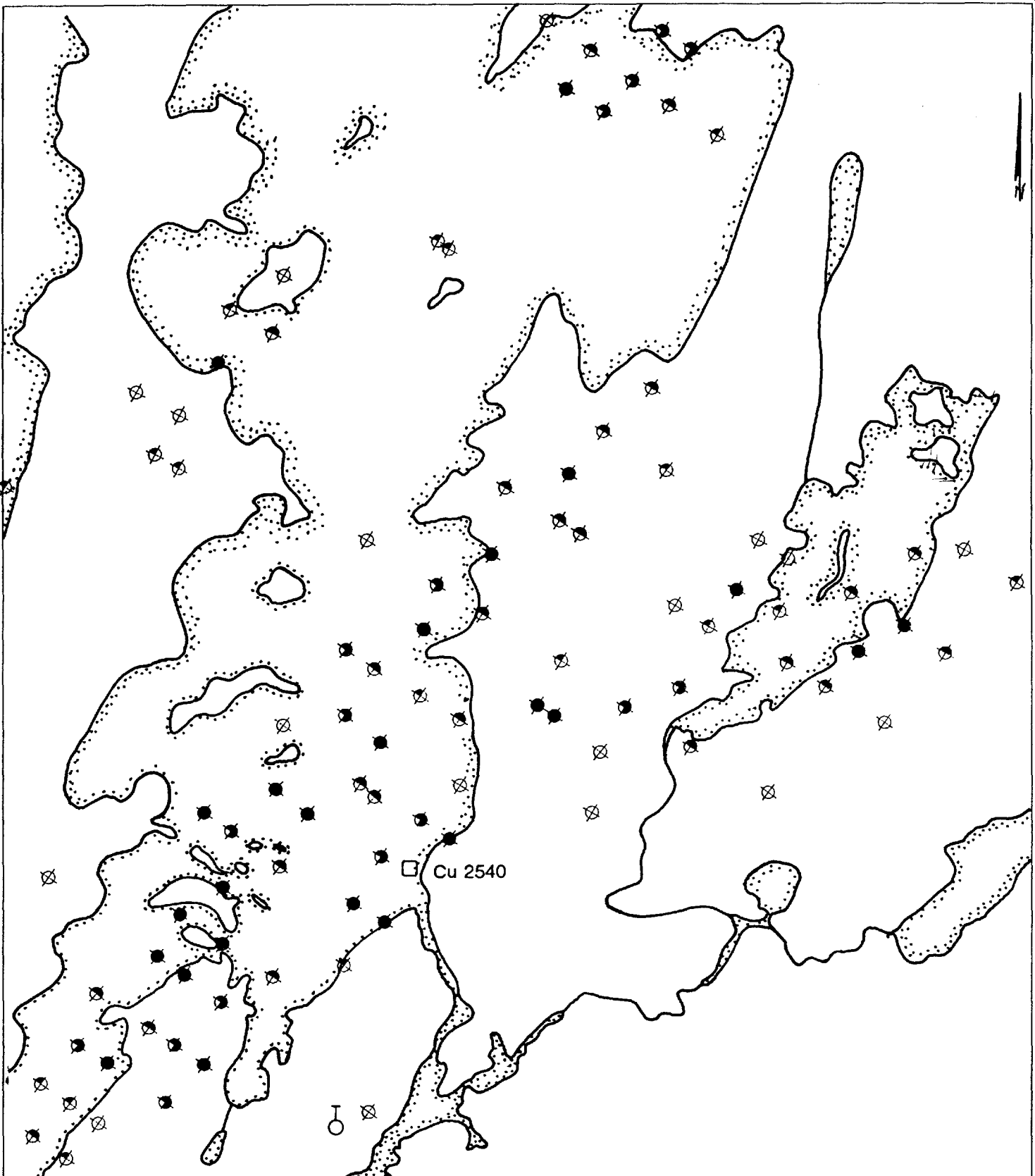
EXÉCUTÉ PAR C. D. Schi
 INTERPRÉTÉ PAR _____
 DESSINÉ PAR [Signature]
 APPROUVÉ PAR _____
 RÉVISÉ _____

DATE
26 1989
juin 1990

PROJET 101076
 U.T.M. _____
 LONG. _____
 LAT. _____
 ÉCHELLE: 1:20 000

SOQUEM
 N.T.S. 32-1/04
 COMTE(S) _____
 CANTON(S) DUBERGER
 RANG(S) _____
 LOT(S) _____





SECTEUR DU LAC LAGANIERE		PLAN NO Figure 12	
EXECUTÉ PAR <u>ÉQUIPE P. PAMPAIS</u> INTERPRÉTÉ PAR _____ DESSINÉ PAR <u>[Signature]</u> APPROUVÉ PAR _____ RÉVISÉ _____	DATE <u>17 1989</u> <u>Nov 1990</u> _____ _____	SOQUEM	
		PROJET <u>101076</u> U.T.M. _____ LONG. _____ LAT. _____ ÉCHELLE: 1:20 000	N.T.S. <u>32-1/04</u> COMTÉ (S) _____ CANTON (S) <u>DUBERGER</u> RANG (S) _____ LOT (S) _____

IV CONCLUSIONS

Notre intervention sur tout le territoire fut fortement justifiée par nos présents résultats. Du côté ouest de la faille, la découverte de plusieurs sites minéralisés en zinc favorisa le jalonnement de cent sept (107) claims. Comme notre travail en fut un de reconnaissance, et vu la dispersion des sites intéressants, nous croyons que tout ce territoire possède un bon potentiel. La minéralisation semble stratiforme, c'est-à-dire une déposition du zinc dans des horizons où l'activité volcanique était plus calme. La présence du zinc dans plusieurs de ces horizons multiplie d'autant nos chances de découvrir non plus un gîte, mais plusieurs.

Du côté est de la faille, plusieurs séries d'anomalies inexpliquées n'avaient jamais été expliquées, même si géologiquement ces roches représentaient peu d'intérêt. L'accès forestier dû à la coupe de bois donnait l'opportunité d'effectuer une reconnaissance rapide d'un grand territoire peu travaillé. Ceci nous a permis de clarifier la nature des conducteurs, d'éliminer un très grand secteur et de déterminer des sites d'intérêt.

V RECOMMANDATIONS

Partie à l'Ouest de la Faille (Bignell)

Nous proposons de procéder à une coupe de ligne au cent (100) mètres sur tous les claims, de pratiquer un levé magnétique pour déterminer les contacts géologiques et les structures et de faire des levés d'électromagnétisme aux TBF (EM-16) et de polarisation spontanée pour tenter de discriminer les conducteurs. Il est de plus recommandé de relier les conducteurs d'une ligne à l'autre par des traverses au Geonics EM-16, afin d'éviter d'entremêler les conducteurs, vu leur plissement accentué. La propriété devra être couverte par une prospection de détail et un levé géologique. Tous les conducteurs et les indices devront être décapés mécaniquement et/ou forés pour échantillonnage et évaluation (Tableau 9).

Partie à l'Est de la Faille (Duberger)

Le secteur du lac Chibou devrait faire l'objet d'un levé d'électromagnétisme aux TBF EM-16 sur le conducteur, identifié comme étant le plus fort par les inputs, et les cibles propices devront être décapées mécaniquement pour évaluer les teneurs en cuivre et en graphite. Des décapages seront aussi nécessaires pour mieux évaluer l'indice de cuivre. Une prospection de reconnaissance devra se poursuivre dans les nouveaux bûchers (voir Tableau 10).



Philippe D'Amboise

Le 31 mars 1990

TABLEAU 9
COUT DES RECOMMANDATIONS PARTIE OUEST

Inspection des claims en conflit	10 jours à 215\$/jour	2 150 \$	
Matériel		200 \$	
Hébergement	10 jours à 50\$/jour	500 \$	
Véhicule	3 jours à 70\$/jour	210 \$	
Autre		90 \$	
Administration	15% de 3 150\$	<u>472 \$</u>	
Total			3 622 \$
Coupe de ligne			
Contrat de ligne	186.5 km à 150\$/km	27 975 \$	
Contrat de ligne de base	38.5 km à 250\$/km	9 625 \$	
Administration	5% de 37 600\$	<u>1 880 \$</u>	
			39 480 \$
Vérification des lignes	15 jours/homme à ~ 190\$/jour	2 835 \$	
Matériel	10% de 3 000 \$	300 \$	
Hébergement	15 jours/homme à 50\$/jour	750 \$	
Véhicule	5 jours à 70\$/jour	350 \$	
Dessin	5 jours/homme à 177\$/jour	885 \$	
Autre		250 \$	
Administration	15% de 5 370\$	<u>805 \$</u>	
Total			6 175 \$
Géophysique			
Contrat TBF (EM-16) et Mag	225 km à 150\$/km	33 750 \$	
Contrat polarisation spontanée	180 km à 150\$/km	27 000 \$	
Administration	5% de 60 750\$	<u>3 038 \$</u>	
			63 788 \$
Géophysique entre les lignes	50 jours/homme à 176\$/jour	8 800 \$	
Matériel	50 jours à 50\$/jour	2 500 \$	
Hébergement	50 jours à 50\$/jour	2 500 \$	
Véhicule	10 jours à 70\$/jour	700 \$	
Dessin	5 jours à 177\$/jour	885 \$	
Autre		1 800 \$	
Supervision	5 jours à 318\$/jour	1 590 \$	
Administration	15% de 18 775\$	<u>2 816 \$</u>	
Total			21 591 \$
Prospection			
Prospection	400 jours/homme à 200\$/jour	80 000 \$	
Échantillons	2500 éch. à 15\$ chacun	37 500 \$	
Matériel		10 000 \$	
Hébergement	400 jour/homme à 50\$/jour	20 000 \$	
Véhicule	80 jours à 70\$/jour	5 600 \$	
Dessin	30 jours à 177\$/jour	5 310 \$	
Rapport supervsion	20 jours à 214\$/jour	4 280 \$	
Autre		10 000 \$	
Administration	15% de 172 690 \$	<u>25 904 \$</u>	
Total			198 594 \$

TABLEAU 9
(suite)

Géologie		
Terrain	70 jours/homme à 214\$/jour	14 980 \$
Échantillons	300 éch. à 20\$	6 000 \$
Matériel		1 500 \$
Hébergement	70 jours à 50\$/jour	3 500 \$
Véhicule	35 jours à 70\$/jour	2 450 \$
Dessin	30 jours à 177\$/jour	5 310 \$
Rapport supervision	20 jours à 214\$/jour	4 280 \$
Autre		1 500 \$
Administration	15% de 39 520 \$	<u>5 955 \$</u>
Total		45 448 \$
Décapage mécanique		
Contrat pelle hydraulique	200 heures à 80\$/heure	16 000 \$
Contrat de fardier	40 heures à 70\$/heure	2 800 \$
Administration	5% de 18 800 \$	<u>940 \$</u>
Total		19 740 \$
Lavage échantillons	40 jours/homme à 214\$/jour	8 560 \$
	200 jours/homme à 214\$/jour	35 200 \$
Analyse	2000 éch. à 15\$ chacun	30 000 \$
Matériel		10 000 \$
Cartographie	40 jours/homme à 257\$/jour	10 280 \$
Hébergement	280 jours/homme à 50\$/jour	14 000 \$
Véhicule	100 jours à 70\$/jour	7 000 \$
Dessin	30 jours à 177\$/jour	5 310 \$
Rapport, supervision	20 jours à 257\$/jour	5 140 \$
Autre		4 510 \$
Administration	15% de 130 000 \$	<u>19 500 \$</u>
Total		149 500 \$
Forage		
Contrat	2200 mètres à 55\$/m	121 000 \$
Administration	5%	<u>6 050 \$</u>
Total		127 500 \$
Géologue	40 jours à 214\$	8 560 \$
Fendeur	40 jours à 176\$	7 040 \$
Analyse	2000 à 15\$	30 000 \$
Véhicule	50 jours à 70\$	3 500 \$
Matériel		4 500 \$
Dessin, secrétariat	30 jours à 177\$	5 310 \$
Supervision, rapport	30 jours à 257\$	7 710 \$
Autre		2 955 \$
Administration	15% de 69 575 \$	<u>10 436 \$</u>
Total		<u>80 011 \$</u>
GRAND TOTAL		<u>755 000 \$</u>

TABLEAU 10

COUT DES RECOMMANDATIONS PARTIE EST

PARTIE EST DE LA FAILLE		
Secteur du Lac Chibou		
Description		Coût
Coupe de ligne	6 km à 200\$/km	1 200 \$
TBF - EM-16	6 km à 100\$/km	600 \$
Prospection géologique	6 jours à 200\$/jour	1 200 \$
Décapage mécanique		
Pelle	8 h à 100\$/h	800 \$
Fardier	10 h à 70\$/h	700 \$
Échantillonnage	10 jours à 200\$/jour	2 000 \$
Analyse	150 éch. à 20\$/éch.	3 000 \$
Véhicule	10 jours à 75\$/jour	750 \$
Hébergement	18 jours à 50\$/jour	900 \$
Dessin	5 jours à 200\$/jour	1 000 \$
Supervision, rapport	5 jours à 225\$/jour	1 250 \$
Divers		1 300 \$
Administration 15%		2 505 \$
TOTAL		<u>19 155 \$</u>
Secteur à l'Est du Lac Duberger et du Lac Laganière		
Prospection de reconnaissance	50 jours à 200\$/jour	10 000 \$
Échantillonnage	500 éch. à 20\$/éch	10 000 \$
Véhicule	25 jours à 75\$/jour	1 875 \$
Hébergement	50 jours à 50\$/jour	2 500 \$
Dessin	10 jours à 200\$/jour	2 000 \$
Supervision, rapport	10 jours à 225\$/jour	2 250 \$
Divers		3 500 \$
Administration	15% sur 32 125\$	4 820 \$
TOTAL		<u>36 945 \$</u>

BIBLIOGRAPHIE

- ALLARD, G.O., 1978, Pétrologie et Potentiel Économique du prolongement du sillon de roches vertes de Chibougamau dans la province de Grenville, Ministère de l'Énergie et des Ressources, DPV - 604.
- ALLARD, G.O., 1979, Prolongement du Complexe du lac Doré dans la province de Grenville à l'est de Chibougamau, Ministère des Richesses Naturelles, DPV - 685.
- CATY, J.L., 1979, Demie Ouest du Canton de Bignell, Ministère des Richesses Naturelles, DPV - 678.
- DIRECTION DES LEVÉS ET DE LA CARTOGRAPHIE, 1965, Carte provisoire 32 - I/04, Ministère de l'Énergie des Mines et des Ressources, Édition 1 (B) mise à jour 1982.
- GOBEIL, A., RACICOT, D. 1983, Carte lithostratigraphique de la région de Chibougamau, Ministère de l'Énergie et des Ressources, MM 83-02.
- LACOSTE, P. 1982, Demie Est du canton Bignell, Ministère de l'Énergie et des Ressources, DPV - 893
- MINISTERE DE L'ÉNERGIE ET DES RESSOURCES, 1980, Levé aéroporté input dans la région de Waconichi, Ministère de l'Énergie et des Ressources, DP - 749.
- MINISTERE DES RICHESSES NATURELLES, 1979, Carte de compilation géoscientifique, 32-I/04 - 101, 32 - I/04 - 102, 32 - I/04 - 201, 32 - I/04 - 202, 32 - I/04 - 301, 32 - I/04 - 302, 32 - I/04 - 401, 32 - I/04 - 402, DP - 703.

ANNEXE 1
LÉGENDE

8DP 001

9 Année de la prise d'échantillon
DP Initiale de l'échantillonneur
001 N° de l'échantillon

DIMENSION

Bloc en cm
Affleurements en mètre

FORME

Bloc 1 très anguleux
5 très rond

SULFURE

Cp Chalcopyrite
Gn Galène
Po Pyrrhotite
Py Pyrite
Spa Sphalérite

Mt Magnétite
Hem Hématite

DESCRIPTION

GÉOLOGIE

Roches volcaniques

V Indéterminées
V1 Felsiques ou intermédiaires
V2 Rhyolite
V3 Trachyte
V4 Dacite
V5 Intermédiaires ou mafiques
V6 Andésite
V7 Basalte
V8 Pyroclastiques indéterminées
V9 Tuf
V10 Tuf à blocs
V11 Tuf à lapilli
V12 Hyalotufs
V13 Ignimbrites
V14 Chert, exhalites
V15 Ultramafiques

Roches sédimentaires

S Indéterminées
S1 Conglomérat
S2 Grès, arénite
S3 Grounwacke
S4 Siltstone, argilite, shale, ardoise
S5 Quartzite
S6 Calcaire
S7 Dolomie
S8 Marne
S9 Volcaniclastique

Roches métamorphiques

M Indéterminées
M7 Gneiss
M8 Migmatite
MS Métasédiment (Tuf)
MV Métavolcanique

Roches intrusives

1 Felsiques indéterminées

1C Charnockite

1D Granodiorite

1G Granite

1M Monzonite

1P Pegmatite

1R Rhyolite et felsite intrusives

1S Syénite

1X Aplite

1Y Alcalines indéterminées

1Z Granophyre

2 Intermédiaires indéterminées

2D Diorite

2J Jotunite

2M Mangérite

2T Tonalite

3 Mafiques indéterminées

3D Diabase

3G Gabbro

3N Norite

3R Anorthosite

3T Troctolite

4 Ultramafiques indéterminées

4C Carbonatite

4D Dunite

4L Lamprophyre

4P Péridotite

4S Serpentinite

4Y Pyroxénite

ALTÉRATION

1 Faible, 5 très forte

σ Silicifié

η Carbonaté

β Mafique

ϵ Épidotisé

\emptyset Chloritisé

α Felsique

STRUCTURE

1 Faible

5 Très forte

\neq Schisteux

$\#$ Fracturé

\approx Plissé

Δ Bréchique

\leftarrow Schistosité

\lll Faille

AUTRE

Gp	Graphite	Vn	Veinule
Sulf	Sulfure	☐	Porphyrique
Rouil	Rouillé	O	Coussiné
v qj	Veine de quartz carbonaté	⊙	Amygdalaire
		w	Tourmaline

COULEUR

1	Très pâle
5	Très foncé

Ag	Argent	Gr	Gris
Bu	Bleu	Nr	Noir
Bg	Beige	Og	Orange
Bl	Blanc	Ve	Vert
Br	Brun	Vi	Violet
Jo	Jaune		

GRAIN

TF	Très fin	<0.1 mm
F	Fin	<0.1 mm

LOCALISATION

Localisation approximative
(secteur, ligne etc.)

ANNEXE 2 DESCRIPTION DES ÉCHANTILLONS

- Analysés chez Abilab Inc.

23051 à 23700

25001 à 25285

- Analysés chez Chimitec Ltée

402001 à 403000

403501 à 403978

- Or + 33

403001 à 403126

25301 à 25306

HP - AB 2001

DESCRIPTION DES ÉCHANTILLONS

# Analyse	# Terrain	Au	Cu	Zn	Pt	Pd	A= Afil. B= Bloc			Sulfure	Description et couleur	Grain cm	Locale	Autre
							A ou B	Dimension	Forme					
2051	950 133	<5	223	50	<0.02	<0.02	A	20x2		5 à 10% po	M5, B, C, Vq	TR.FIN	302	
54	950 134	<5	57	34	<0.02	<0.02	A	20x2		indéterminé	M5 contact Vq, B, C	0.2-0.3	302	
53	9 DE 133	<5	60	28	<0.02	<0.02	A	5x1m		TR. po	V7, MÉTAB, Au, B, Au, GR-VE 4	0.3-0.4	302	
54	9 DE 131	<5	122	23	<0.02	<0.02	"	"		"	V7, MÉTAB, Au, B, Au, GR-VE 4	"	302	
55	9 DE 132	<5	171	42	<0.02	<0.02	"	"		15% po	V7, MÉTAB, Au, B, Au, GR-VE 4	0.3	302	
56	9 DE 133	<5	64	20	<0.02	<0.02	"	"		TR. po, CP	V7, MÉTAB, Au, B, Au, GR-VE 4	0.2	302	
57	9 DE 134	<5	58	32	<0.02	<0.02	A	4.2x1m		5% po	M7, S, O, Au, GR-VE 4	0.2-0.3	302	
58	135	<5	135	16	<0.02	<0.02	A	"		TR. po	M5 avec JYHÉ 6000 Au?	VAR.	302	
59	136	<5	262	15	<0.02	<0.02	A	"		20-25% po	M7, granat Au, GRIS, O	0.2-0.3	302	
60	950 135	<5	47	7			A	8x5			Q2, Qz fumée noir	Variable	204	
1	136	<5					A	8x5			M7, mi, bi, grenats	0.2-0.3	204	
2	137	<5	49	45			A	ÉNORME		TR. py	M7 IG, mi, grenats	Variable	204	
3	138	<5					A	TRÈS GROS		TR. po	V, B, grenat, f, Qz, mi		204	
4	139	<5	35	6			A	ÉNORME			Vq, Qz fumée 15 à 20cm large		204	
5	9 DE 138	<5	33	26	<0.02	<0.02	A	1m x 1m		TR. po	M7, MILA, Au, GRIS	0.2	302	
6	139	<5	323	43	<0.02	<0.02	A	20m x 2m		10-15% po	M7, O, Au, GR-VE 4	0.2	302	
7	140	<5	312	47	<0.02	<0.02	A	"		"	M7, GRANAT, Au, GRIS, Qz	0.2	302	
8	141	<5	41	37			B	2m x 2m x 2m	3		M7, GRANAT, 12 mica, Au, GRIS, Qz	VAR.	203-204	
9	142	<5	37	7			B	10m x 10m x 15cm	1	TR. py	12 mica, 2, TRUSLUIDE, Au	VAR.	203-204	
70	143	<5					E	1m x 50cm x 3	2		M7, 12 mica, Au, GRIS	0.2	"	
1	145	<5			<0.02	<0.02	B	"	2		M7, V, FUS, B, GRIS	0.2	"	
2	146	<5					B	20m ² x 5cm ³		15, Sulf.	"	VAR.	"	
3	147	<5					A	TRÈS LONG			"	VAR.	"	
4	148	<5	27	20			A	TRÈS LONG			Vq, FUS, mica, Au, Blanc Qz	VAR.	"	
5	9 DE 139	<5	23	34			A	3x1		12% po	Mélange M, B, O, bi, W, f, Qz		209	
6	140	<5	22	14			A	9x1		2% po	M2, B, bi, W		209	
7	141	<5	22	12			A	3x1.5		10% po	M2, B, bi, W, f, Qz	0.2-0.3	209	
8	142	<5	157	33			A	3x2		10% po	M2, B, O, E, bi, W, f, Qz		209	
9	143	<5	142	45			A	6x1.5		10% po	M2, B, O, E, bi, W, f, Qz		209	
80	144	<5	140	34			A	6x1.5		10% po	M2, B, O, E, bi, W, f, Qz		209	
1	145	<5	150	33			A	6x1.5		10% po	M2, B, O, E, bi, W, f, Qz		209	
2	146	<5	171	25			A	6x1.5		10% po	M2, B, O, E, bi, W, f, Qz		209	
3	147	<5	173	18			A	6x1.5		10% po	M2, B, O, E, bi, W, f, Qz		209	
4	148	<5					A	6x1.5		10% po	M2, B, O, E, bi, W, f, Qz		209	
5	149	<5					B	2.5	Ang 1	impureté distinguée	M2		209	
6	150	<5					B	15x15x1	Ang 2-3	3% po, Cp tr	1 Nouvelle, M2		209	

sub in place

DESCRIPTION DES ÉCHANTILLONS

# Analyse	# Terrain	Au	Cu	Zn	Pt	Pd	A= Affil. B= Bloc			Sulfure	Description et couleur	Grain cm	Locale	Autre
							A ou B	Dimension	Forme					
93087	9MF	151	25	152	323		A	4x2		In	Ma + GP à 30%		909	
088		152	25	70	134		A	4x2			Ma nouvelle GP 30%		909	
9		153	25	64	176		A	4x2			Ma + IP + GP		909	
90		154	25	35	78		A	4x2			Ma + Btop, IP, W		909	
1		155	25	135	296		A	4x2		GP	Ma nouvelle		909	
2		156	27	166	249		A	4x2		In	Ma nouvelle		909	
3		157	25	302	35		A	10x2		Ma Po Cp	Ma Ma nouvelle		909	
4		158	25	32	24		A	10x2		In	Ma B, bi		909	
5		159	25	271	198		A	10x2		GP 15%	Ma nouvelle Grana		909	
6		160	25	123	31		A	10x2		Ma Po Cp	Ma nouvelle GP 15%		909	
7		161	25	17	11		A	10x2			Ma bi, B		909	
8		162	25	30	96		A	6x3.5		In	Ma GP		909	
9		165	25	55	93		B	6x3.5		In	Ma GP		909	
100		166	25	30	26		A	6x3.5		Patron	IP Ma		909	
1		167	25	39	33		A	6x3.5			Ma, Ma, B		909	
2		168	25	54	18		A	?		Ma Cp	Ma Grana		909	
3		169	25	185	73		A	?			Zone faille Ma nouvelle		909	
4		170	25	205	19		A	?		In	Ma nouvelle GP 15%		909	
5		171	25	47	35		A	?		In Po	Ma nouvelle Ma B		909	
6		172	25	202	107		A	?		In Po	Ma nouvelle GP, Ma Grana		909	
7		173	25				B	3x1m ^{longueur}		In Po	Ma IP	0.4-0.6	904	
8		174	25				B	?	Avg 3-4	In	Ma, Ma		904	
9		175	25				B	2x2	Avg 3		Ma, P, GP, GP		904	
10		176	25				B	1.5x1x1.5	Avg 2	In	Ma GP, GP		904	
11		177	25				B	1x1x1	Avg 3-4	In Po	Ma GP, GP		904	
12		178	25				B	1x3x3	Avg 1	In	Ma structure		904	
13		179	25				A	2x4			Ma M7		904	
14		180	25				B	1x1x1	Avg 1	In	Ma, Ma, IP		904	
15		181	25	23	10		B	1m ³		In	IP, 80% GP, 5% GP		904	
16		182	25	59	129		B	5m ³	Avg 1-2	Po, Po	Ma, M7		904	
17		183	25				B	5x2		In	Ma M7		904	
18		184	25	52	106		B	5x3x3		Po 15% Po	Ma M7		904	
19		185	25	72	52		B	3m ³	Avg 3-4	Po 25-30%	Blac Py		904	
20		186	25	139	55		B	5m ³		Po 10%	Ma M7		904	
1		187	25	215	22		A	4x2		Po 10%	Ma Grana, B		904	
2		188	25	76	22		A	10x1		In	Zone faille nouvelle		904	

ABDIAB inc

DESCRIPTION DES ÉCHANTILLONS

# Analyse	# Terrain	Au	Cu	Zn	Pt	Pd	Ni	Ag	A= Aff. m B= Bloc cm			Sulfure	Description et couleur	Grain cm	Locale	Autre
									A ou B	Dimension	Forme					
23123	9HF 189	<5	149	340					A	10x1		py, po	Zone Paille		302	
23124	190	<5	123	193					A	10x1		py, po, co	Zone Paille		302	
23125	9FE 134	<5							B	10x40?	3	py, po	MFS, m.		302	
23126	131	<5							B	50x60x?	3-4	py, po	MFS, po 1P, mi		302	
23127	132	<5			<0.02	<0.02			B	30x30x?	4		30		302	
23128	133	<5							B	60x60x?	3	py	MFS, m.		302	
23129	134	<5							B	100x30x?	2	py, po	IG, m.	0.2-0.5	302	
23130	139	<5							B	300x300x300	2		MFS, m.	0.4-0.6	302	
23131	140	<5	76	45					A	2x1		TR, py, po	MFS, m.	0.4	302	
23132	130	<5							A	8x5		py	MFS	0.1-0.2	302	
23133	141	<5							A	2.5x0.50			IP		302	
23134	9CF 187	<5	91	44			79			"			M, P, σ		302	
23135	188	<5	102	41			81			"			"		302	
23136	193	<5	91	46			118			"			"		302	
23137	197	<5	133	60			130			"			"		302	
23138	191	<5	178	78			113			"			"		302	
23139	199	<5	68	35	<0.02	<0.02	80			"			"		302	
23140	194	<5	179	71			75			"			"		302	
23141	195	<5	79	43			99			"			"		302	
23142	196	<5	63	47			87			"			"		302	
23143	197	<5	71	39			83			"			"		302	
23144	198	<5	62	52			53			"			"		302	
23145	199	<5	187	46			50			"			"		302	
23146	200	<5	63	33			77			"			"		302	
23147	201	<5	100	38			94			"			"		302	
23148	8	<5			<0.02	<0.02			A				DYKE 3D	Fin	302	
23149	3	<5	177	75								10% po	M7, B, Vg, Grenals, MB		302	
23150	2	<5	150	31	<0.02	<0.02	113		A			5% po	MB σ		302	
23151	5	<5			<0.02	<0.02			B		1		Vg 3D, ψ	0.8	302	
23152	6	<5							A				MB, B, #3	0.1	302	
23153	7	<5							A	TRÈS GRIS			Vg dans MB		302	
23154	8	<5							A			TR py	Vg contact IG/MBE		LAC IDA	
23155	9	<5							A			"	"		LAC IDA	
23156	10	<5						US	B	Sub en Place		TR. po	Vg + DYKE IG contact IG MB		LAC IDA	
23157	11	<5							A	GRIS		TR. po	Nez duplis (DYKE IG Vg)		LAC IDA	
23158	12	<5	33	55					B	25x20x20	1	5% py	V9 x Vg, #2		302	

DESCRIPTION DES ÉCHANTILLONS

# Analyse	# Terrain	Au	Cu	Zn	Pt	Pd	Ag	A= Affil. B= Bloc			Sulfure	Description et couleur	Grain cm	Locale	Autre
								A ou B	Dimension	Forme					
23159	9DP213	<5						A					202		
23160	214	<5						B	35x20x20	3-4			202		
23161	215	<5									TR. cp		202		
23162	216	<5	170	20				A	Gros				202		
23163	217	<5						B(s)	1m ³	1			202		
23164	218	<5	163	139			0.6	A	2x1		10% Ep petite		202		
23165	219	<5	33	105	<0.02	<0.02		A	Gros				202		
23166	220	<5						B	150x100x50	1			202		
23167	950130	<5						B (x2)	200x200x150	2-3			302		
23168	131	<5	22	59				B Sub.	100x125x150	3	TR. cp		302		
23169	132	<5						A	4x2		Tr. pa		302		
23170	133	<5						A	10x1,5				302		
23171	134	<5						A	10x2				302		
23172	135	<5	178	375				A	10x1,5		Tr. pa		302		
23173	136	<5						A	10x1,5		Tr. pa		302		
23174	137	<5						A	10x1,5		"		302		
23175	138	<5	29	25				A	5x2		5% py		302		
23176	139	<5	39	7				A	5x2		5% py, tr. cp		302		
23177	140	<5						A	1x1		TR. cp		302		
23178	141	<5	20	22				B (s) sub.		2-3	Tr. S. py, tr. cp		302		
23179	142	<5	9	17				A	20x2		2% py, Tr. cp		302		
23180	143	<5						B (s) sub.		2-3			302		
23181	144	<5	17	6				B Sub.		1-2	32.5% py, tr. cp		302		
23182	145	<5						A	7x4				302		
23183	146	<5	39	68				A	7x4		TR. pa		302		
23184	147	<5	58	132				A	7x4		pa		302		
23185	148	<5	119	23				A	7x4		52.2% py, tr. cp		302		
23186	149	<5	301	53				A	7x4		50.5% py, tr. cp		302		
23187	150	<5	106	56				A	6x4		TR. pa, cp		302		
23188	151	<5	60	29				A	6x4		pa, cp		302		
23189	152	<5						B sub.	Gros				302		
23190	153	<5						B Sub.	Gros	2			302		
23191	154	<5						B (s)	50x50x50	2-3	Tr. S. py, tr. cp		302		
23192	155	<5						B (s)	amot de petit blanc	2-3			302		
23193	156	<5						A	1,5x1				302		
23194	157	<5						A	1,5x1				302		

DESCRIPTION DES ÉCHANTILLONS

# Analyse	# Terrain	Au	Cu	Zn	Pt	Pd	A= Affl. m B= Bloc cm			Sulfure	Description et couleur	Grain cm	Locale	Autre
							A ou B	Dimension	Forme					
23195	950158	<5					A	4x1,5			Contact Vg avec bi,w,mi	Variable	303	
23196	159	<5	38	40			A	3x2		2% po, tr cp	Zone de faille Qz, f, mi, w, sp, & 3		303	
23197	161	<5	76	134			A	3x2		5 à 15% po	Contact Vg, f, mi avec M75, bi, w	0.2-0.3	303	granats
23198	9EC142	<5					B	80x50x40	4		M75, Qz, mi	0.4-20.6	302	
23199	143	<5					B	80x50x40	3		Qz, f, w, bi, mi	0.4-20.6	302	
23200	144	<5	11	35			B	70x50x40		TR. py, po	MS	0.2	302	
23201	145	<5					B	300x200x100	2-3	po	MS		302	
23202	146	<5					A	3x2			MS, Qz	0.1-0.2		
23203	147	<5					B	50x40x20	2		Qz, mi		202	
23204	148	<5					B	40x20x20	3	py	MS	0.1-0.2	202	
23205	149	<5					A	5x4			Fau 16, Qz	0.4-20.6	303	
23206	150	<5					B	150x80x40	2		f, 16, Qz	"	303	
23207	151	<5					A	4x3			f, 16, Qz, mi	0.4-20.6	303	
23208	152	<5					A	1,20x0,80			M75, Qz, mi		303	
23209	153	<5	66	89			A	2x0,80			MS (Dyke)		303	
23210	154	<5					A	1x0,80			M75, Qz		303	
23211	155	<5					A	5x3			M75, VQz, bi, mi		303	
23212	156	<5					B	100x50x40	2		M75, mi		303	
23213	157	<5	35	85	<0.02	<0.02	A	0.70x0.40			MS, Granats, mi		303	
23214	158	<5	39	95			A	5x2		TR 1%	M75, Contact Zone faille		303	
23215	159	<5	44	95			A	5x2		pr, po, cp?	M75, Contact Zone faille	0.1-0.2	303	
23216	160	<5	35	103			A	5x2		py	M75, Zone faille	"	303	
23217	161	<5					A	1x0.30			M75, Qz	0.1-0.2	303	
23218	162	<5	161	27			A	0.70x0.60		TR. py	M75	0.1-0.2	303	
23219	163	<5	35	33			A	0.70x0.60			M75	0.1-0.2	303	
23220	9MF 192	<5					A	6x2		TR. 2% po	MS, B, o, bi, w	0.1-0.5	302	
23221	193	<5	65	46			A	6x3		"	MS, B, o, E, bi, w, granats, f		302	
23222	194	<5	87	14			A	6x3		30% po	Bande MS, B, o, E, bi, w		302	
23223	195	<5					A	1x4		TR. po	MS, B, o, E, bi, w		302	
23224	196	<5	101				A	1x1		TR. 2% po	MS, B, o, bi, w, granats, f, o, sp	0.1-0.2	302	
23225	197	<5					A	3x6		TR. po	Bande MS, mélange Qz, f, B, o, sp		302	
23226	198	<5					A	3x4		TR. po	MS, B, o, bi, Granat	0.1-0.2	302	
23227	199	<5	29	50			A	1x6		TR. po, cp	MS, 16, bi, mi	Variable	302	
23228	200	<5					A	4x2		TR. po	mélange IP + MS, o, B, bi, k, héim	Variable	302	
23229	201	<5					A	25x25		po	MS, 16 + IP Rosettes, o, bi, w	1	302	
23230	202	<5					A	10x4		TR. py	V Contact IP Ref - Zone faille	Très Fin	302	

DESCRIPTION DES ÉCHANTILLONS

# Analyse	# Terrain	Au	Cu	Zn	Pt	Pd	A= Affl. B= Bloc			Sulfure	Description et couleur	Grain cm	Locale	Autre
							A ou B	Dimension	Forme					
23231	9MF 203	<5					A	10x4		TRACE	IP mélange Roche Verte, f, qz, k		302	
23232	204	<5					A	3x1		TR. py	Méla-V7 r, M, σ, bi, w	FIN	302	
23233	205	<5					A	10x1			MS ou GF, bi, k	Variable	302	
23234	206	<5					A	6x5		B7 pa, tr, cp	GF, σ	0.1-0.2	302	
23235	90E 149	<5	25	12			A	16x3	RAINURE	TR 2% pa, tr, cp	IP, qz, f, α, δ, σ		202	
23236	150	<5	26	8			A	16x3	"	"	IP Rouille, α, δ, bi		202	
23237	151	<5	114	113			A	17x2.5	"	5x10% pa, tr, cp	M7S, σ-1-2, bi, qz		202	
23238	152	<5	106	186			A	16x3	"	5x10% pa	M7S, bi, σ-1-2, f, Uq mineralisé	0.2	202	
23239	153	<5	56	49			A	16x3	"	Bonne tr. pa	Contact IP avec σ-2-4	0.3-0.4	202	
23240	154	<5	52	20			A	16x3	"	TR. pa	M7S, IP, qz, f, bi	Variable	202	
23241	155	<5	25	8			A	16x3	"	TR. pa	IP, qz, f, mi	Variable	202	
23242	156	<5	51	21			A	16x3	"	5% pa, tr, cp	Contact IP et Zone σ-2, 3%	0.2	202	
23243	157	<5	43	20			A	16x3	"	5% pa, tr, cp	horn blanc ou f, w, grenats, qz, σ	0.1-0.2	202	
23244	158	<5	133	19			A	16x3	"	"	" " " "	"	202	
23245	159	<5	77	20			A	16x3	"	15% pa	M7, qz, f, w, grenats, β	0.2	202	
23246	160	<5	117	68			A	16x3	"	15% pa	IP, Gp, qz, f, bi, σ, w	0.2	202	
23247	161	<5	363	680			A	16x3	"	15% pa	IP, Gp, qz, f, mi, σ, grenats	0.2	202	
23248	162	<5	164	210			A	16x3	"	5x10% pa	IP, Gp, qz, f, bi, w	0.2	202	
23249	163	<5	95	166			A	16x3	"	"	" " " "	0.2	202	
23250	164	<5	79	57			A	1.5x0.50	"	TRACE pa	M7, w, mi, qz, Gp, β		202	
23251	165	<5	70	145			A	2x1.5	"	"	M7, Gp, qz, f, grenats, w	Variable	202	
23252	166	<5	80	107			A	2.5x1.5	"	"	M7, qz, f, mi, Fluore Gp	0.2	202	
23253	167	<5	73	620			A	16x3	RAINURE	5x10% pa	IP, Gp, qz, f, bi, w	0.2	302	
23254	168	<5	40	40			A	11x2	"	indeter.	IP, qz, f, mi, w	0.2	02	
23255	169	<5	178	60			A	11x2	RAINURE	5% pa	Contact IP avec MS, f, qz, mi, w	Variable	02	
23256	171	<5	76	15			A	11x2	"	5% pa	MS, qz, grenats, f	0.2	02	
23257	179	<5	52	32			A	1x0.50	"	TR. py	M7, w, grenats, β	0.2	02	
23258	180	<5	37	35			A	0.50x0.50	"	TR. py	M7, w, grenats, qz, f, β, γ	0.2	02	
23259	181	<5	210	39			A	6x4	"	1x5% py	M7, w, grenats, f, β	0.2	02	
23260	182	<5	45	35			B	3.5x40x?	"	py cubique	V7, metabasalte, bi, α, Uq, mi, σ	TR.FIN	303	
23261	183	<5	38	63			A	3x2	"	TR. py	mi, Gp, grenats, σ, Uq	Variable	303	
23262	184	<5	33	10			B	10x30x?	"	TR. py	qz finies mi	GR05	303	
23263	185	<5	51	16			A	5x10	"	faible tr. py	metabasalte, σ	0.1-0.2	303	
23264	9MF 207	<5					A	2x1	"	TR. py	M7, hein. ou k, qz	0.3	302	
23265	208	<5					B (x4)	>100x100x100	2x4	2% py	V, β, γ		302	
23266	209	<5					A	3x1	"	1% py	M7, minéral. U+f, mi, α, γ		302	

DESCRIPTION DES ÉCHANTILLONS

# Analyse	# Terrain	Au	Cu	Zn	Pt	Pd	A= Affl. B= Bloc			Sulfure	Description et couleur	Grain cm	Locale	Autre
							A ou B	Dimension	Forme					
23267	9MF 210	<5					A	2x2			M7 IG, hém. ou potassique, bi, k		302	
23268	211	<5					A	6x6	TR. py		M7 IG, hém. mélange ad. vert	0.3	302	
23269	212	<5	12	94			B	100x100x100	2	TR. py, cp	V int. β, γ, σ, f, Gz, hém. ark		302	
23270	213	<5					B (s)	150x150x100			MS, α, β, bi, k, w		302	
23271	214	<5					B	150x150x100	4	3% po	MS ou M7, β, σ	<0.1	302	
23272	215	<5	17	18			A	10x5	TR. sulf		M7 IG, hém. + hornblan, dr, e		302	
23273	216	<5	278	41			B	460x250x100	1-2	7.6% py, fr. cp	MS ou MV9, Gp, 2, γ, σ, f	0.1	302	
23274	217	<5	137	35			B	100x100x100		5% py, fr. cp	MS, V9, σ, γ, 1/4, Gp		302	
23275	218	<5	207	38			B	200x150x100		TR. 10% py, fr. cp	MS, MV9, γ		302	
23276	219	<5	104	13			B	"		90% sp, py	V9, hém. + Vag. Gp		302	GRAIN
23277	220	<5	138	42			B	"		30% py	MS, M-V9 f + hém., Gp, E	Fin. A	302	Grassier
23278	221	<5	181	40			B	200x100x100	2-3		MS, M-V9 + Vag			
23279	222	<5	147	27			B	250x200x100		10% py, fr. cp	MS, V9 f, Gp, hém., γ, f, bi, w	Variable	302	
23280	223	<5	142	34			B	100x100x100		3% py, fr. cp	MS, V9, Vg, f	Variable	302	
23281	224	<5	—	04			B	150x150x150		TR. 5% py, cp	M7 IG, hém. Carb. fer, γ	0.3	302	
23282	225	<5	21	23			B	200x200x200	3-4	TRACE	V9, hém., σ, γ	Variable	302	
23283	226	<5					A	10x5			IG, hém., hornblan, σ, k, hém. Sph		303	
23284	227	<5	26	17			A	20x5			Vs (MS), a	Variable	302	
23285	228	<5	113	08			B	30x30x20	2	3% py	Zone failles, γ, σ, s		302	
23286	9FC 164	<5					A	3x1			M7S, Gz, hornblan, mi	0.3-0.4	303	
23287	165	<5					B	100x100x100	3		IG, f, mi	0.4	303	
23288	166	<5					A	2.5x2			Gz, mi	0.4-20.6	303	
23289	167	<5					A	2.5x2			M7S		303	
23290	168	<5					A	4x1.5			M7S, mi	0.2	303	
23291	169	<5					A	1x1.5			M7S, mi	0.1-0.2	303	
23292	170	33					B	40x50x60	3		MS, Gz, bi, mi	0.4-20.6	303	
23293	171	<5					B	50x50x60	2-3		M7S, Gz, bi, mi	0.4	303	
23294	172	<5					B	50x30x20	2	TR. po	felds, Gz, bi, mi	0.4	303	
23295	173	<5	62	52			A	1.5x0.80		py, po	f, M7S, mi	0.4	303	
23296	174	<5	95	35			A	1x0.50		TR. py, po	M7S, Gz, mi	0.2	303	
23297	175	<5	49	73			A	2x1			MS		303	
23298	176	<5	259	31			B	80x70x60	2-3	py, po	MS, Gz, hém. ark, mi		303	
23299	177	<5					B	70x60x70	2		f, MS, IG, bi, mi	0.4	303	
23300	179	<5	39	14			A	3x1			M7S	0.1-0.2	303	
23301	180	<5	54	19			A	3x1			M7S, Bande Rouiller	0.1-0.2	303	
23302	181	<5	106	24			A	2.5x1.5		TRACE	M7S, Gz, Bande Rouiller, bi, mi	0.1-0.2	303	

DESCRIPTION DES ÉCHANTILLONS

# Analyse	# Terrain	Au	Cu	Zn	Pt	Pd	A= Affl. m B= Bloc cm			Sulfure	Description et couleur	Grain cm	Locale	Autre
							A ou B	Dimension	Forme					
23303	9EC182	<5					B	100x100x80			f, Qz, mi	0.4	303	
23304	183	<5	42	23			B	60x60x40		TR. po	IP, Qz			
23305	184	<5	61	43			A	1x0.80		TR. po	M7/G, mi, Qz	0.1-0.2	303	
23306	185	<5	16	65			A	1x0.30		TR. po	M7S		303	
23307	186	<5	23	07			A	1x1		po	MS, f, mi	0.3-0.4	303	
23308	187	<5	14	33			A	3x5		po	MS, f		303	
23309	188	<5					A	2x0.80		TR. po	LG, f, bi		303	
23310	189	<5			<.02	<.02	A	3x2			VS, A	TR. FIN	303	
23311	190	15	180	78			A	2x1		py, po	MS, bi	0.1-0.2	303	
23312	191	<5	158	18			A	2x1		py, po	Vng contact avec 9EC190	0.1-0.2	303	
23313	192	<5	107	119			A	1x0.58		py	MS, bi	0.1-0.2	303	
23314	193	<5	165	350			A	ENORME		py	MS, mi, Gp	0.1-0.2	303	
23315	194	<5	158	325	<.02	<.02	A	ENORME		po	MS, mi, bi	0.1	303	
23316	195	<5	82	181			A	ENORME		py, po, cp	MS, Qz, mi	0.1	303	
23317	197	<5	188	300			A	ENORME		py, tr. po	MS, Qz, f, Gp		303	
23318	198	<5	93	188			A	ENORME		po	MS, Qz, Grenats, A, mi		303	
23319	9DP221	<5					B	100x50x45	1	TR. py	Zone faille LG, Qz, f, z, z		302	
23320	222	<5	145	19			B	150x100x100		1% cp, po	3G		302	
23321	223	<5					A	Gros		3% po	V7, MV9 x	0.2-0.3	302	
23322	224	<5	115	33	<.02	<.02	A	Gros			4Y, B, Y, M	0.4-0.6	302	
23323	9SO102	<5	39	40			A	3,5x1		py, tr. po	Qz, f, mi, bi	0.4	303	
23324	163	<5					A	3,5x1			Qz, f, mi, grenats, bi, w	Variable	303	
23325	164	<5					A	3,5x1			Qz, f, mi, bi, w	0.3	303	
23326	165	<5					B sub.	Gros	3-4		IP, mi, bi, w, grenats	Variable	303	
23327	166	<5					A	1,5x1			Qz, Qz fumée, f, mi, bi, w	0.1-0.4	303	
23328	167	<5					A	3x1,5			f, w, mi, bi, Qz	0.3	303	
23329	168	<5	179	66			B	30x30x70	3	po	M7S, mi, bi, w	0.2	303	
23330	169	<5	116	25			B	40x30x40	3	indeterminé	IP, Gros mi, e, bi, w	Variable	303	
23331	171	<5	124	27			B	30x25x80		TR. po	MS, mi, f, Qz, bi, w	0.2	303	
23332	172	<5					A	3x0,85			M7/G, Si, Qz, f, mi, bi		303	
23333	173	<5	456	14	<.02	<.02	B. sub	80x60x100	3	po, tr. cp	Bande Keller dans M7, w, B, bi	0.2	303	
23334	174	<5					A	4x1			IP, mi, bi	Variable	303	
23335	175	<5	237	09			A	Gros		TR. po cp	MS, mi contact Bande IP Keller	0.1-0.2	303	
23336	176	<5					B	75x60x20	2	TRACE	MS, Qz, f, mi, bi	0.4	303	
23337	177	<5					A	1x1			M7S, Qz, f, mi, bi	0.2-0.3	303	
23338	178	<5					B	200x100x?	3		IP, mi, k	Variable	303	

DESCRIPTION DES ÉCHANTILLONS

# Analyse	# Terrain	Au	Cu	Zn	Pt	Pd	A= Affl. B= Bloc			Sulfure	Description et couleur	Grain cm	Locale	Autre
							A ou B	Dimension	Forme					
23339	950179	<5	205	179	<.02	<.02	A	7x1		py, po	MS, mi, Qz, P, bi, w, grenats	0.3	303	alter. w
23340	180	<5	191	650			A	7x1			MFS, Gp, Qz, f	0.1-0.2	303	
23341	181	<5	67	29	<.02	<.02	A	11x2		py, po	MS, Qz, f, mi, P, bi, w, grenats	Variable	303	
23342	182	<5	248	60			A	11x2		po	MFS, Qz, f, bi, mi, Gp, Qz, Vg	<0.1-0.1	303	
23343	183	<5	196	37			A	11x2			MFS, Qz, f, mi, bi, w, grenats	0.2-0.3	303	
23344	184	<5					A	11x2			MS, Banné M7/G, Qz, mi, bi, w, P	0.2-0.3	303	
23345	185	<5	50	68			A	2x2			MS, Banné IP, w, bi, mi, Qz, f, P	0.2-0.3	303	grenats
23346	186	<5					A	3x2			MS, Banné MFS, mi, bi, w, P	0.2-0.3	303	
23347	187	<5	33	12			A	7x1			MS, IP, Qz, f, bi, w, mi, P	0.2-0.3	303	
23348	188	<5	524	72			A	1x1		TR. po	MS, bi, w, Qz, f, P	0.2-0.3	303	
23349	189	<5					A	3x2		TRACE	IP contact MFS, Qz, f, mi	TR. FIN	303	
23350	190	<5	72	45			A	2x1,5		TRACE	MS, Qz, f, mi, bi, w, P, grenats	0.2-0.3	303	
23351	191	<5	31	26			A	1x1			MFS contact IP, mi, bi, w	Variable	303	
23352	192	<5	29	13			A	2x2			MS, Qz, f, mi, w, bi	0.2-0.3	303	
23353	193	<5	64	19			A	4x2,5		TR. py	MFS, IP, Qz, f, mi, bi, w	0.2-0.3	303	
23354	194	<5	333	13			A	8x7		15% po	MS, Qz, f, grenats, P, bi, w	0.2-0.3	303	
23355	195	<5	48	22			A	8x7		TRACE	MS, Banné Qz, f, mi, bi, w	0.2	303	Grenats
23356	196	<5	25	58			B	30x30x40	2		MS, Qz, mi, w, bi, P	Variable	303	
23357	197	<5	516	1800			B	50x30x?		TR. py, 25% po	MS, Vape, Qz, f, bi, P, 72-3	0.2-0.3	303	
23358	198	<5	111	124			A	225x100		TR. py, 25% po	MS, bi, mi, Vn po	0.2	303	
23359	199	<5	112	200			A	"		po	MS, Qz, f, mi, flocus Gp, bi	0.1-0.2	303	
23360	200	<5	116	132			A	"		po	MS, Qz, f, Vg, P	0.1-0.2	303	
23361	9NE170	<5	121	14			A	11x2	Rainure	Si 10% po	MS, w, grenats, bi, P	0.2	202	
23362	172	<5	48	19			A	11x2		TR. po	MS, Qz, f, mi, P	0.2	202	
23363	173	<5	67	31			A	11x2		17% po	MS, contact IP, Qz, f, mi		202	
23364	174	<5	40	95			A	11x2		4% po	IP contact MS, bi, f, mi, Qz, P	0.2	202	
23365	175	<5	198	250			A	11x2		4.5% po	MS, mi, bi, Qz, f, Gp	0.2	202	
23366	176	<5	241	1500			A	11x2		4.5% po	MS, Qz, f, bi, P, mi, Gp	0.2-0.3	202	
23367	177	<5	313	1950			A	11x2		py, po, Gp	MS, mi, bi, Gp	0.2	202	
23368	178	<5	258	600			A	11x2		TRACE	MS, mi, Qz, f, bi, Gp	0.1-0.2	202	
23369	186	<5	518	53			B	30x30x20	3	TR. cp	MS+V7, bi, Qz, Annite, f, P, Vg	Variable	303	
23370	187	<5			<.02	<.02	B	20x20x15	3	Indeter.	Voir terrain 9NE187, P	TR. FIN	303	
23371	188	<5	25	32			B	40x?x?	2	Indeter.	M7/G, Qz, f, mi	0.4-0.6	302	
23372	189	<5	15	04			B	70x50x?		TR. po	O, Qz, hematite, magnét, P	0.4-0.5	302	
23373	190	<5	19	13			A	20x10		py, po (3%)	M7, O, mi, hematite, Qz, K, P	0.3-0.4	302	
23374	191	<5					B	170x50x?	3	TR. py	3G, mété-3G	0.2	302	

DESCRIPTION DES ÉCHANTILLONS

# Analyse	# Terrain	Au	Cu	Zn	Pt	Pd	Ni	A = Affil. m B = Bloc cm			Sulfure	Description et couleur	Grain cm	Local	Autre	
								A ou B	Dimension	Forme						
23375	9DE 192	<5	09	25				A	3x2m		50% Py	V7?	Ve	0.1	302	
23376	193	<5	14	39				A	3x2m		Tr Py	M3, Qz, f, m	Bg		302	
23377	194	<5	13	07				A	30x30cm			M3, Ig	Bg 3-4		302	
23378	195	<5	13	55				A	10x10m			Dike/HZ	150° Ve4, B4		302	
23379	196	<5	13	09				B	35x20x20cm	1	TR Py, Po	M5, Qz	164, B4	0.3-0.4	302	
23380	197	<5	12	09				A	25x2m		Tr	M5, V4	Bg 3		302	
23381	198	<5	60	35				B	1x0.5x7cm	2	Tr	M7, W, f, m VS	Ve 5	0.2-0.3	302	
23382	199	<5	07	19				B	50x40x7cm	1-2	Tr Py, Po	M5, VS	Ve 3	0.4	302	
23383	200	<5	17	05				B		3	Tr Py, Po	M5, Qz	Bg		302	
23384	201	<5	17	08							2-3% Py, Po	M5, Qz, V	Bg, Ve 2, Bl, Vi	0.2-0.3	302	
23385	202	<5	05	11				A	5x1		<1% py	M5 Contact Dike V7, brn, p, s		0.2-0.3	302	
23386	203	<5	13	13				A	5x1		env. 5% py	M5, Qz, Fe, Bi		0.2	302	
23387	204	<5	37	125				B	50x50x30cm	1	2.5% py	M7, Fe, Qz, FELD, Bi		0.2-0.3	303	
23388	205	<5						A	7x1m			M7, Fe, Qz, FELD, Bi, mica		0.3	303	
23389	206	<5						A	1m x 5m			V7, Rou 2, Ve 4, S		0.1-0.2	303	
23390	207	<5						A	5m x 1m			M7, Fe, Qz, FELD, mica, Rou 2, GR, Bi 2		0.2-0.3	303	
23391	208	<5	18	40				B	Muscles entre 10x2x5cm	2-3		M7, Fe, Qz, FELD, mica, Rou 2, GR, Bi 2		0.3-0.4	303	
23392	209	<5						B	35x25x20cm			IP, Rou 1, Ve 3, Bi 2, V7?		VAR.	303	
23393	210	<5	212	13				B	2m x 1m x 70cm	1-2	10% Py, Po	M7, Fe, W, Qz, FELD, Rou 2, GR, Bi 2		0.1-0.2	303	
23394	211	<5						A	14x3m		TR, po	M5, VS, Rou 2, GR, Bi 2, mica, Rou 1		0.1-0.2	303	
23395	212	<5	47	28				A	20m x 8m		TR, po	M5, VS, Rou 2, GR, Bi 2		0.2-0.3	303	
23396	213	<5	344	16				A	50m x 12m			M5, Rou 2-3, GR, Bi 2		0.2-0.3	303	
23397	215	<5			<0.02	<0.02		A	ENORME		3-4% po	Contact MS + DYKE VENT, f, m		0.2-0.3	303	
23398	216	<5	541	800				B	1m x 50cm x 50cm	1	10-20% po	BARRE BOULE MS, V1, V2, Bi, Rou 2, V7		0.2-0.3	303	
23399	217	<5	879	700			351	A	30cm x 20 x 20cm	1	20% Py, po	M5, mica, V1, Rou 2-4, Ve 4, GR, Bi 2		0.2-0.3	303	
23400	9EC 196	<5						A	GRAND		1-2% po	M5, Qz, FELD, Bi, Rou 2-4			303	
23401	199	<5	186	12	0.03	<0.02		B	60x50cm x 30cm	3	Py, Po	IP, Bi, Bi, Rou 5, Ve-Rou 5		0.1-0.2	303	
23402	200	<5	31					B	2m x 2m x 3m	3	CP	Qz, FELD, Bi, Rou 4, sub-ou-dice			303	
23403	201	<5						B	2m x 2m x 2m	3		Qz, FELD, Rou 3-4, " "			303	
23404	202	<5	41	16				B	petit			IP, Qz, FELD, Rou 5, Bi			303	
23405	203	<5						B	2m x 2m x 2m	3	po	Qz, FELD, Bi, Rou 3, sub-ou-dice			303	
23406	204	<5	139	65				B x 2	2m x 2m x 3m	3	po	IP, mica, Qz, FELD, Bi, Rou 3-4			303	
23407	205	<5	44	35				B	2m x 2m x 3m	3	tr, po	Qz, FELD, Bi, Rou 4, mica, sub-ou-dice			303	
23408	206	<5	765	14	<0.02	<0.02		A	5m x 2m		Py, Po	M7, Qz, B, Rou 4, V2-3, mica		0.1-0.2	303	
23409	207	<5						A	80cm x 80cm x 70cm			FELD, Rou 1, Al-Rou 1			303	
23410	208	<5						A	80cm x 80cm x 60cm	3	po	contact MS + Qz, Rouille Smika			303	

DESCRIPTION DES ÉCHANTILLONS

# Analyse	# Terrain	Au	Cu	Zn	Pb	Pd	A= Affil. B= Bloc			Sulfure	Description et couleur	Grain cm	Locale	Autre
							A ou B	Dimension	Forme					
23411	9EC 209	LS					A	2x3		TR. po	M7, grenats		303	
23412	210	LS					B	60x50x40	2	po	Qz, f		303	
23413	211	LS					A	GR05		po	MS, Qz, mi		303	
23414	212	LS	82	40			A	GR05		po	M7S, Qz, grenats		303	
23415	213	LS	126	21	<0.02	<0.02	B	20x30x20		32-5% py	MS, Qz		202	
23416	214	LS	57	6			A	2x2			Vng Rouiller, mi		202	
23417	215	LS					A	5x1,5		TR. po	M7S, mi		202	
23418	216	LS					B	250x150x?	3	TR. po	MS, IG, bi		202	
23419	217	LS	57	63			A	2,5x1,5		TR. py po	MS, Bande Rouiller, bi		202	
23420	218	LS					A	1,5x1			f, Qz, MS, mi, bi		202	
23421	219	LS					A	2x1		po	Qz, f ou IG, mi, bi		202	
23422	220	LS					B	200x100x100	3	TR. po	f, Qz, bi, mi		202	
23423	221	LS	10	32			A	1,5x0,80			f, Qz, mi, py		202	
23424	222	LS					A	0.50x0.50		TR. po	MS, Qz, f		202	
23425	223	LS	57	128			B	400x300x?	4		Qz, f, MS, mi		202	
23426	224	LS	294	67			A	2x1		po	MS, Qz, mi	0.1-0.2	202	
23427	225	LS	93	18			A	8x1,5		TR. py	M7S	0.1-0.2	202	
23428	226	LS					A	2x1		TR. po	Qz, feld		202	
23429	227	LS					A	1x0.70		TR. py	Qz, feld, bi		202	
23430	228	LS	86	93			A	4x3		py	GRANITE, bi		202	
23431	229	LS	94	65			A	6x2			IG, Bande Rouiller		202	
23432	950 201	LS	73	110			A	15x9		TR. py, 16.5% po	IP Rouiller contact M7S, mi, bi, Qz, f	0.2-0.3	202	71
23433	202	LS	105	59	<0.02	<0.02	A	15x9		TR. py, po	M7S, mi, bi, MS, mi, bi, w, grenats	0.1-0.3	202	72
23434	204	LS	91	20			A	15x9		TR. po	M7S, mi, bi, Sp fluors, grenats, Qz, f	0.3	202	71
23435	206	LS					A	15x9		TR. po	M7S, Qz, f, IP, mi, bi, w, Qz, f	0.2-0.3	202	
23436	209	LS	50	20			A	3x0.75		TR. acc.	MS, f, w, Grenats contact MB, Vg, bi	0.2	303	
23437	210	LS					A	3x1,5			MS, w, Bande Qz, f, f, bi, grenats	0.2-0.3	303	
23438	211	LS	96	91			A	ENORME		12.3% po	MS, Qz, f, mi, bi, Vn po, Vng	0.2-0.3	303	
23439	212	LS	23	5			A	ENORME		TR. po	Vg Rouiller S, Qz Rose par endroit		303	
23440	213	LS	77	14			A	ENORME		py plaquage	contact Vg avec MS, Qz, f	0.2-0.3	303	
23441	214	LS	55	5			A	ENORME		py ² , po, tr. ep	Vg dans M7S, f, mi, a, bi		303	
23442	215	LS	392	67			A	ENORME		po	M7S, mi, Qz, f, bi	0.1	303	
23443	216	LS					A	ENORME			Vg		303	
23444	217	LS	151	7			A	4x1,5		12.4% po	M7S, mi, Qz, f, bi, Vn po	0.2-0.3	303	
23445	218	LS	184	539			B	30x20x30	2	Po Massif, py, tr. ep	M7S, Qz, f, mi, a, Sp	0.1-0.2	303	
23446	219	LS	917	435			B	Plusieurs	2	TR. po	M7S, Qz, f, bi, Sp fluors (ceci)	0.1-0.2	303	

DESCRIPTION DES ÉCHANTILLONS

# Analyse	# Terrain	Au	Cu	Zn	Pt	Pd	Ni	AG	A= Affil. B= Bloc			Sulfure	Description et couleur	Grain cm	Locale	Autre
									A ou B	Dimension	Forme					
23447	950220	<5	140	140					A	1x3		py, te, cp	M5, Gros mi, Qz, f, bi, w	Variable	202	
23448	950221	<5							A	1x0.75			Qz, f, en plaquage 4cm épais, 7/3		202	
23449	222	<5							A	4x1		py	V5, Qz, f, mi, bi, w	FIN	202	
23450	223	<5	39	103					A	1x1		2.5% pa	M75, Vg, mi, bi, y, taouisse	0.1-0.2	202	
23451	224	<5	775	70	<0.02	<0.02			A	2x1		py, po, tr, cp	Gros Rouille M5, mi, Qz, f, bi	0.2-0.3	202	
23452	225	<5							A	4x2.5		TR. py	V7, GEA: w fells.	TR. Fin	202	
23453	226	<5							A	0.50x0.50		faible TR. py	M75, mi, Qz, f, bi	Variable	202	
23454	227	<5							A	1x1		TR. py	M716, mi, Qz, f, bi	0.2	202	
23455	228	<5							A	GROS			Qz, f, mi, bi, w	Variable	202	
23456	229	<5							A	4x2			Qz, en plaquage, f, mi, bi	Variable	202	
23457	230	<5							A	3.5 x 2.5			M716, Qz, f, mi, bi	0.2-0.3	202	
23458	231	<5							B	200x75x?	2-3	faible TR. py	M716, mi, Qz, f, bi, w	0.3-0.4	202	
23459	232	<5							A	2.5x1		TR. py, po	M716, Qz, f, mi, bi	Variable	202	
23460	233	<5							A	4x2			Vg, grains noirs, fumeo, mi, bi		202	
23461	234	<5							A	4x2			M716, mi, Qz, f, bi	0.3-0.4	202	
23462	235	<5							A	10x2.5			fells K, Qz, mi, hematite	Variable	202	
23463	236	<5							A	4x4			Q, w, petite tache de Rouille Sur		202	
23464	9DF218	<5	135	15					B	30x20x20	1-2		M5, Qz, f, mi, bi, w	0.2-0.3	303	
23465	219	<5	158	14					A	TRÈS GROS		Vng py 10%	M5, Qz, f, bi, Vn, Glom mineralisé	0.2-0.3	303	
23466	220	<5	135	11					A	TRÈS GROS		py, po	M5, Qz, f, Vn, qz	0.2-0.3	303	
23467	221	<5							A	GROS		py plaquage	M75, B, Z3	0.1-0.2	303	
23468	222	<5		7					A	GROS		faible TR. po	M75, Qz, f, bi, mi, Carb. fer	Variable	303	
23469	223	<5	232	10					A	TRÈS GROS		TR. po	M5, Qz, bi, mi, f	Variable	303	
23470	224	<5				<0.02	<0.02	100	B	40x30x15	1	py, po	M5, Sch, Qz, f, mi, Vn, pa lmen	0.3	303	
23471	225	<5						0.8	A	TRÈS GROS			M5, mi, qz 30% f	Variable	303	
23472	226	<5							A	nez de Pils 1.5x0.30			Vg Rouille dans M75	Variable	303	
23473	227	<5	100	8	0.05	<0.2			B	200x100x?	1	2.3% py, tr, po	M5, Qz, f, B, G, Vn, py		303	
23474	228	<5							A	TRÈS GROS		faible TR. po	M75, Qz, f, mi, bi	0.2	303	
23475	229	<5	300	31					A	TRÈS GROS		TR. py, 4.5% pa	M5, Qz, f, w, grenat, y, n,	0.3	303	
23476	230	<5	73	27					A	30x10		TR. py, cp	Rouille Verte, y, z, GROS GEA: w noir	GROS	303	
23477	231	<5	271	29					A	5x7		30% py	M5, Qz, f, Vpy massive	0.4-20.6	202	
23478	232	<5	1230	81					A	TRÈS GROS		py cubique	M5, Qz, f, mi, bi	0.4	202	
23479	233	<5							A	TRÈS GROS		TR. py	M716, f, Qz, mi, bi, grenat	0.2-0.3	202	
23480	234	<5				<0.02	<0.02	1.2	A	3x2		f. ble TR. py	M716, Qz, f, mi, bi, grenat, ilaq	0.2	202	
23481	235	<5							A	5x1		"	M716, Qz, f, mi, bi	0.2	202	
23482	236	<5	137	90					A	1x1		py, po	M716, Qz, f, mi, bi	0.1-0.2	202	

DESCRIPTION DES ÉCHANTILLONS

# Analyse	# Terrain	Au	Cu	Zn	Pt	Pd	Ag	Ni	A= Affl. m B= Bloc cm			Sulfure	Description et couleur	G. en cm	Localité	Autre
									A ou B	Dimension	Forme					
23483	9DE 237	<5			<0.02	<0.02			B (21)	200x100x?	Sub.		M716, bi, qz, f, mi	0.1-0.4	202	
23484	238	<5	71	74	<0.02	<0.02			A	20x20		32% py, tr, cp	M75, qz, f, mi, bi	Variable	202	
23485	239	135			<0.02	<0.02			B	20x20x	2	30% py	S, Qz, B, or, V, qz		202	
23486	240	<5							A	3x3		Calcite	M716, qz, f, mi, bi	0.2-0.3	202	
23487	241	<5	45	9					A	5x1		TRACE	M716, qz, f, hi	0.3-0.4	202	
23488	242	<5	66	38	<0.02	<0.02			A	5x0.50		52.10% py	P, or, B, or, M716, M75, qz, f, u, qz	0.1-0.2	202	
23489	243	<5	67	46					A	3x1		TR. py	M716, Vq, or, f, mi, bi, qz, or, u, qz	0.2-0.3	202	
23490	244	10	121	85					A	5x4		20% py	M716, qz, f, mi, bi	0.4	202	
23491	245	<5	315	43					A	5x5		72.8% py	M716, u, qz	0.3	202	
23492	246	<5	298		<0.02	<0.02			A	5x5		52.10% py, cp	M716, u, qz	0.2-0.3	202	
23493	90P 226	5		97			0.4		B	30x10x20	1	TR. 3% po	MS, inté, gneiss	0.2-0.3	303	
23494	227	5	331	16				120	B	40x40x60	1	22.10% po, tr, cp	MB, GNEISS, B, Y,	0.3-0.4	303	Sole gneiss
23495	228	10	1970	12				100	B	20x15x15	1-2	3% po, 3% cp	MB, E, or	0.3	303	
23496	229	<5	52	B					A			32.10% py	MB contact 16 IP, B		303	
23497	230	<5	232	115					B	15x15x10	1	3%	MS, inté.		303	
23498	231	15	336	100				130	A	2x1		32.10% po, tr, cp	MS, B, or	0.3-0.4	303	
23499	233	<5							B (3x)	30x20x20	1	TRACE	IG, qz, laminae, P1, E3		302	
23500	235	<5	139	6			0.3		B	100x30x15	1	32.10% or	MS, Vpy	0.1-0.2	302	
23501	9MF 229	<5	55	38					A	12x5-6		TRACE	MS, V5, B5, x, bi, u, or, GRABE	0.1-0.2	303	RAINURE
23502	230	<5	28	27					A	12x5-6		TRACE	" " " "	0.1-0.2	303	"
23503	231	10	36	28					A	"		TRACE	Zone faille, B, mi, or, bi, u, qz, Vq	0.1-0.2	303	"
23504	232	5	50	21					A	"		TR. 2% po	MS, M7, u, bi	0.1-0.2	303	"
23505	233	<5	41	12					A	"		TRACE	MS, M7, u, bi	0.1-0.2	303	"
23506	234	15	118	28					A	"		TR. 5% py, tr, cp	V7, B, u		303	"
23507	235	<5	45	18					A	"		2% po, tr, py	V7, B, u		303	"
23508	236	<5	10	70					A	"		TR. po	V7, B, qz, bi, Diarctose		303	"
23509	237	5	8	52					A	"			V7, B, qz, texture 36 mm à pas, etc. sur la		303	"
23510	238	<5	13	86					B	> 1 ³ m		py, po	Zone faille, mi, hem, or, E, or		303	"
23511	239	11	16	12					A			TRACE	V5, B,		303	"
23512	240	<5	19	23					A	1.5x1		py, po, cp	Vq 3m large, B, H, GRABE		303	"
23513	241	<5	42	58					A	1.5x1			MS, zone faille, or		303	"
23514	242	<5	11	108					A	6x3		TRACE	MS, bi, Vq		303	"
23515	243	<5	20	105					A	6x3		py, po	MS, bi, or 3-4		303	"
23516	244	<5	118	120					A	6x3		py, po, tr, cp	MS, bi, or 3		303	"
23517	245	<5	47	127					A	6x3			Petite zone faille, MS, bi		303	"
23518	246	<5	23	95					A	6x3		TRACE	MS, bi, Vq, or 3, or		303	"

DESCRIPTION DES ÉCHANTILLONS

# Analyse	# Terrain	Al	Cu	Zn	Pt	Pd	Ag	A= Affl. B= Bloc			Suture	Description et couleur	Grain cm	Localis	Autre
								A ou B	Dimension	Forme					
23519	9MF247	<5	44	73				A	6x5		MS, bi, Vq, s, z		303	RAINURE	
23520	248	<5	31	112				A	10x2.5		TR. py, po	0.1-0.2	303	"	
23521	249	<5	24	96				A	10x2.5		"	0.1-0.2	303	"	
23522	250	<5	36	90				A	10x2.5		TRACE py, po	0.2	303	"	
23523	251	<5	22	87				A	10x2.5		TRACE	0.2	303	"	
23524	950 236							A	4x4		O, W, Petite tache de Sulfure		202		
23525	237	<5						A	4x2		O, héam, E	Variable	302		
23526	238	<5						B	100x30x?	2	TR. py ² , po		302		
23527	239	<5						A	4x1		py ³	0.1	302		
23528	240	5						B	250x200x?	Sub. 2-3	TR. py	0.2-0.3	302		
23529	241	5						B	Petits	2	TRACE		302		
23530	242	5						A (x2)	3x1 - 3x3		py ³ massive		302		
23531	243	<5						A	8x2.5		TRACE		302		
23532	244	20		12				B	Sub. en place	1-2		<0.1	303		
23533	9DF 248	<5	<5	58			1.6	B	?	1	TR. py, po	<0.1	303		
23534	249	<5						B	370x200x?	2-3	10% py ²	Variable	303		
23535	250	<5						B	100x100x70	1	py, po		302		
23536	9DP 236	<5						B	30x20x20	3			302		
23537	237	<5						B	40x30x30	2			303		
23538	9DP 243	10	956	170			4.0	B (s)	100x50x20	1-2	20% py, tr. cp				
23539	9DP 246	5	302	72				B (s)	5 à 10 cm	2-3	TR. à 20%	<0.1			
23540	247	<5						B	40x40x20	1		0.3	Chemin 103	**	
23541	248	<5	226	30				B	Sub. en place	1	2 à 10% pa				
23542	249	<5	200	65				B	"	1	2 à 10% pa, tr. cp				
23543	250	<5					<0.02	A-B			4Y, 3D, 4D, Y	0.6	304		
23544	251	<5					<0.02	A			TRACE	0.3-0.4	304		
23545	252	<5	470	1050				B (s)	100x100x100	1	5% pa, tr. cp		302		
23546	253	<5	314	91				B (s)	"	1	"		302		
23547	254	<5	398	250			2.6	B	200x200x100		TR. 3% po		302		
23548	255	<5	254	75				B	100x100x100	1	15% pa, tr. cp		302		
23549	256	<5	19	13				B	20x15x15	3	TRACE		302		
23550	257	<5	50	102				B	30x20x15				302		
23551	258	<5	1760	110				B	50x60x50	1	1% acp	0.1	302	Très Lourds	
23552	259	<5						B	Plusieurs	1	17% po		302		
23553	260	<5					2.6	B	70x60x30	2	à 5% po		302		
23554	261	<5						B	Plusieurs	1	1% py		302		

DESCRIPTION DES ÉCHANTILLONS

# Analyse	# Terrain	Au	Cu	Zn	Pt	Pd	Ag	A= Affl. m B= Bloc C= Carré			Sulfure	Description et couleur	Grain cm	Locale	Autre
								A ou B	Dimension	Forme					
23555	9DP 262	<5	850					B	TRÈS GROS (AFF.?)	1	2%py, 1%cp	DYKE + SCH. Vert, Ψ , σ , β , α , δ , ϵ	0.3	302	
23556	263	<5	1980					B	20x10x10	3	1%cp	Faïte + SCH. Vert, open Veinidiss	FIN	302	
23557	264	<5						B	15x5x5	1-2	3%py	Faïte η , β , ϵ , δ , γ , α , σ		302	
23558	265	<5	166	61				A	3x5		TR. cp	TUF à Bloc A		302	
23559	267	<5	344	16			1.6	A			TR. cp	ϵ , β , σ , δ , γ	TR. FIN	302	
23560	268	<5						B	ARRACHÉ AFF.		TR. aff	DYKE, σ , δ , β , ϵ , δ		302	
23561	270	<5	37	30				A				MS			
23562	271	<5						A				MS, Vg			
23563	272	<5	49	37			0.4	A				MS			
23564	273	10	515	1385				B	Sub en place	1	3%cp, 1%trcp	Faïte, SCH. cp, β , ϵ , δ , γ , α , σ	<0.1		
23565	274	<5						B	"	1		MS-16, η , ϵ	0.4		
23566	9CY 148	10	187	71				A	GRAND		TR. py	Faïte, ϵ , σ , δ , β , α	FIN	302	
23567	149	<5	35	133				B	100x100x200	2-3	TR. py	Faïte, ϵ , σ , 7% Ge, δ , tourmaline		302	
23568	150	<5	330	48				B	30x30x50	1-2	TR. py, 3%cp	Faïte ϵ , 1% Ge		302	
23569	151	<5	250	127			1.0	B	100x100x150	2-3	TR. py, 2%cp	Faïte ϵ , Ge 50% lomé, ϵ	FIN	302	
23570	152	<5	1300	170			3.0	B	200x100x100	2-3	2%py, 1%cp	Faïte ϵ , 35% Ge, ρ , δ	FIN	302	
23571	153	<5	610	104				B	100x200x300	2	2%py, 1%cp	Faïte ϵ , ϵ	FIN	302	
23572	154	<5	526	1278				B	50x75x100	1	py	Faïte Ge 50%	FIN	302	
23573	155	<5	127	105				B	100x200x200	2-3	TR. py, 1%cp	Faïte ϵ , Vn, α , δ	FIN	302	
23574	156	<5	48	24				B	200x300x100	2-3	TR. py, 1%cp	Faïte ϵ , 50% Ge, δ , ρ , α , ϵ	FIN	302	
23575	157	<5	187	87				A	5x3		1%cp	Faïte ρ , η , α	FIN	302	
23576	158	<5	37	109				B	100x100x100	2-3	TR. 1%py, cp	Faïte ρ , δ , ϵ		302	
23577	160	<5	36	25	<0.02	<0.02		A	4x1		1/3%py, trcp	Faïte, ϵ , η , ρ , δ , ϵ , ϵ	FIN	302	
23578	161	<5	125	22				A	4x1		1/2%py, trcp	Faïte, ρ , ϵ , γ , α , Vn, ϵ	FIN	302	
23579	162	<5	65	27				A	4x1		2/3%py, trcp	Faïte, ρ , ϵ , γ , α , Vn, ϵ	FIN	302	
23580	165	<5	60	29				A	3x1		py, tr. cp	Faïte, ρ , γ , ϵ	FIN	302	
23581	167	<5	60	23				A	TRÈS GROS		TR. py, tr. cp?	Faïte, ρ , γ , 20% J, δ , ϵ	FIN	302	
23582	169	<5	931	19				B	DYNAMITAGE	1	1%py, cp	Faïte, ρ , ϵ , γ , Vn, py, cp, Vn	FIN	302	
23583	170	<5						B	30x50x50	1	TR. 1%py	Faïte, ρ , ϵ , η , α , Vn, J	FIN	302	
23584	171	15						B	100x75x50	1-2	py 2%tr. cp	Faïte ϵ , η , ρ	FIN	302	
23585	172	<5	520	23				B	DYNAMITAGE	1	TR. py, 1%cp	Faïte ρ , η , α , δ , fochite	FIN	302	
23586	174	<5						B	100x100x100	1	TR. cp	Faïte, α , η , Vn, J	FIN	302	
23587	175	<5	62					B	32x70x150	2-3	5%py, tr. cp	Vn, Faïte, η , ρ , α , δ		302	
23588	176	<5	109	71				B	100x100x100	2	TR. py	Faïte ρ , η , α , Vn, J, ϵ	FIN	302	
23589	177	<5	208	81				B	50x50x50	2	TR. cp	Faïte ϵ , η , tourmaline, Vn, J, δ	FIN	302	
23590	178	<5	78	107				B	100x100x100	1	TR. py, cp	Faïte, α , ρ , η , Vn, J, α , δ	FIN	302	

DESCRIPTION DES ÉCHANTILLONS

# Analyse	# Terrain	Au	Cu	Zn	Pt	Pd	A= Affil. B= Bloc			Suture	Description et couleur	Grain cm	Locale	Autre
							A ou B	Dimension	Forme					
23591	9cy 179	<5	280	139			B	100x100x100	2	TR 2% py, pa, cp	feuille η, m, α	FIN	302	
23592	180	10					B	70x50x50	2	TR cp ds Vng	feuille η, α, Vng	FIN	302	
23593	182	10	158	65			B	100x50x?	2	2% py, pa, cp	feuille $\eta, \alpha, E, Vng, J + Qz$	FIN	302	
23594	183	<5	126	505			B	100x100x100	1-2	15% py, pa, cp	feuille $\eta, \alpha, \alpha, 5, Vng, Qz + J, \equiv$	FIN	302	
23595	184	<5					B	100x50x50	2	TR py	feuille η, E, α, Vng	FIN	302	
23596	185	<5					B	GROS	1	TR py	MS, bi, \equiv	0.2	302	
23597	186	<5					B	DYNAMITAGE	1	2% py	MS, felds, bi, \equiv	0.1-0.2	302	
23598	187	<5					A	10x2		TR py	MS felds, bi, α, \equiv	0.1-0.2	302	
23599	188	<5					B	75x50x50	2	TR py	feuille $\eta, E, \alpha, bi, \equiv$	FIN	302	
23600	189	<5					B	FPAIS	1	TR 2% py	MS, η, Vg	0.2	302	
23601	190	<5					B	"	1	"	"	0.2	302	
23602	192	<5					A	4x2		TR py	MS? η, bi	0.2	302	
23603	193	<5					B	50x50x50	2	TR pa, cp	feuille η, E, \equiv	FIN	302	
23604	194	<5					B	50x50x50	2	TR py	feuille $\eta, \eta, E, \alpha, \equiv$	FIN	302	
23605	195	10					B	50x50x50	2	TR cp	feuille E, η, α, Vng	FIN	302	
23606	196	<5					B	75x75x50	2	TR 1% py, trcp	feuille E, η, Vng, J, Vg	FIN	302	
23607	198	<5					B	100x100x100	2	TR py	feuille E, η, Qz, Vng, J, Qz	FIN	302	
23608		<5												
23609	950 245	<5					A	GROS			lg, Qz, f, mi, hem, bi	0.3-0.4	302	
23610	246	<5	160	62			B	Sub. GROS	1-2		mélange MS, Qz, IP, M, lg, E, bi, w	Variable	302	magnétite
23611	248	<5	86				B	Plusieurs	1-2	TR py, cp	Zone feuille Vng, 10% A	TR FIN	302	
23612	250	100	431	90			B	Sub. GROS	2-3	TR py, lat 3% cp	Zone feuille, hem, felds, Qz, Vng	0.1-0.2	302	Vng 10%
23613	251	35	355	959			B	"	1-2	lat 2% py, trcp	Zone feuille, Qz, Vg, 30 emb. A	FIN	302	
23614	252	<5	212	90			B	100x75x?		1% py, pa	" MS, Vng, $\eta, 5, Vng, Turquoise, A$	FIN	302	
23615	253	<5	128	75			B	Plusieurs	2-3	lat 2% py, trcp	" hem, Qz, η, A	FIN	302	
23616	254	<5	140	198			B	150x100x?	Sub.	py, tr, cp	MS près zone feuille, β, A	<0.1	302	
23617	255	<5	56	55			B	Plusieurs	1-2	2% py, tr, pa, cp	feuille, hem, E, 2, Vng, hém, A	<0.1	302	magnétite
23618	256	900	1050	10			A	ENORME		2-5% py, pa, cp	MS, E, Qz, grenats, β, w	0.2-0.3	302	
23619	257	600		14			B	45x20x25	4	4-10% py, pa	MS, Qz, f, bi, bi, w	0.2-0.3	302	
23620	258	<5	84	51			B	Plusieurs	Sub. 2	py, pa	MS, Qz, f, mi, bi, w, Vng, Qz	0.1	302	
23621	259	<5	217	20			B	"	"	"	" " " " " "	0.1	302	
23622	260	<5		36			A	GROS		pa	OXKE 3D contact MS, w, Qz, f, mi	FIN, 0.1-0.2	302	bi, w
23623	261	<5	272				B	60x40x50	2	TRACE	Zone feuille, Qz, f, η, w	0.1	302	
23624	262	<5	100	328			B	40x30x?	2	TRACE	" " " " " "	0.1	302	
23625	263	<5					B	70x60x40	2-3		hem, $\eta, 2, Reniller, S$	0.2	302	
23626	264	<5					B	30x40x20	2-3		Zone feuille, hem, f, $\eta, 1-2$	0.1	302	

DESCRIPTION DES ÉCHANTILLONS

# Analyse	# Terrain	Au	Cu	Zn	Pt	Pd	A= Affil. B= Bloc			Sulfure	Description et couleur	Grain cm	Localo	Autre
							A ou B	Dimension	Forme					
23656	9DF 263	45	63		40.02	40.02	A	5x3		1 à 2% po	Contact M75/DYKE 30, Vq		302	
23657	264	45	12	23	40.02	40.02	B	Sub en place	1	py, cp	Faïlle, γ	FIN	302	
23658	265	45	632	08	40.02	40.02	B	"	1	py, cp	Faïlle, hem, α , Vq, py, Carb. de fer	0.2-0.3	302	
23659	266	45	25	15	40.02	40.02	A	4x3		TRACE	Vq, Carb. de fer	Variable	302	
23660	267	45	15	12			A	4x3		TR. py, cp	Zone faïlle 1' à côté Vq, Carb. de fer		302	
23661	268	45	52	21			A	ENORME	BLAST	TR. py	Zone faïlle, Vq, bi		302	
23662	269	10	12	28			A	"		py, po	Faïlle, hem, bi, γ , α	0.1-0.3	302	
23663	270	45	14	25			A	ENORME		py	Faïlle, Vq, γ	FIN	302	
23664	271	45					A	"		TRACE	Stackwork α , Faïlle	Variable	302	
23665	272	45	17	25			A	ENORME		py	Faïlle, Bernite, γ , bi, Carb. de fer	FIN	302	
23666	274	45	9	17			A	"		TR. py	Faïlle, hem, γ , α , bi, γ , α	FIN	302	
23667	275	45	33	13			A	TRÈS GROS		TR. py	Faïlle, Vq, Carb. de fer, γ , α	Variable	302	
23668	276	45	67	24	40.02	40.02	A	"		5% py, 2% po, cp	Faïlle, α , hem, bi, mi, γ , Carb. de fer	Variable	302	
23669	277	45					B	Plusieurs < 30cm	1	TR. py, cp	" " " "	"	302	
23670	278	45	14	13			A	25x10	BLAST	TRACE	Faïlle, hem, α , γ		302	
23671	279	15	19	16			A	10x10		TRACE	Faïlle, γ , Carb. de fer	FIN	302	
23672	280	45	12	18			A	50x30		TRACE	Contact zone faïlle, γ , α , Carb. de fer		302	
23673	281	45	9	12			A	ENORME		py	" mélange, γ , α , Carb. de fer	0.3	302	
23674	282	45					A	25x20		py ³	V7, γ , α	0.1	302	
23675	283	10		96			A	TRÈS GROS		po	MS, gibbsite, mi, f, α , bi, mi, Alk. terre	0.2	302	
23676	284	45	48	199			A	"		po	" " " "	0.2	302	
23677	285	30		41			B	250x200x?	1-2	TR. po	MSIG, α , f, mi, bi	0.2-0.3	302	
23678	286	45	99	98			A	2x1		py, po	1P Raville, α , f, mi	GROS	302	
23679	287	10					A	20x15		TRACE	Vq		302	
23680	9MF 252	25					A	2x1		TR. py	IG, hem.	GROS	302	
23681	253	45	82	30			A	15-20 x 1		2% py	Melange MS, M7, α	0.1-0.2	302	
23682	254	45	145	48			A	4x3		TR. py, po, cp	MS+V9+M7, δ		302	
23683	255	45					A	4x3			MS		302	
23684	256	45					A	1x1		po	MS, \pm , α	0.1-0.3	302	
23685	257	45					B	Plusieurs 30x20x30	1-2	py, po	MS, M7		302	
23686	258	45	50	16			B	Sub en place		py, po, TR. cp	MS, Vq, δ , bi, mi, muskovite		302	
23687	259	45	173	157			A	1x2		5% py, po, cp	MS, Zone faïlle, α , γ		302	
23688	260	45	130	80			A	4x2		py, po	V7 ou V5, β	0.2	302	
23689	261	45	93	720			A	3x3		py, po, cp	MS Raville, α , f, mi, γ , α , f, bi	Variable	302	
23690	262	45	57	94			A	3x3		py, po	MS Raville, α , δ	"	302	
23691	263	45	106	51			A	3x3		5 à 15% py, po	MS, α , Zone faïlle, bi, \pm , α		302	1% cp

DESCRIPTION DES ÉCHANTILLONS

# Analyse	# Terrain	Au	Cu	Zn	Pt	Pd	A= Affil. B= Bloc			Sulfure	Description et couleur	Grain cm	Local	Autre
							A ou B	Dimension	Forme					
25064	90E291	45	135	30			A	15m x 15m		TR. DV	U. GRENATS, qz, Rou 3, ve. noir,	0.3-0.4	302	
25065	293	45	142	49			B	70 x 50 x 40	3	vpy lca	M.S. D. E., Ve 4-5, wpy,		302	
25066	294	45		8			B	150 x 40 x 50 cm	3		Faille Bi. ve. H. H. F. 1706,	TR. Fr	302	
25067	295	45	467	359			B	40cm x 46 x 300	2-3	20% py, trcp	U. H. H. G. R. U. 45	<0.1	302	
25068	296	45	93	216			B	30 x 20 x 20	2	py, po	M1 Gp, V? #	0.1	301	
25069	297	45	990	54			A	ÉNORME			V9, grenats, w, 7, Po. ve 4	Variable	301	
25070	298	45					A	ÉNORME		Trace sulfure	V9, w	Variable	301	
25071	90E 301	45	216	59			B		2	tr	V qz w y	Ve 4	<0.1	301
25072	303	10	109	75			B	40x40x20cm	2	tr-py-cp	V ≡	Ro		301
25073	304	45	29	117			B		2	"	V w E	Ve 4	F-0.3	301
25074	305	10	150	41			B	20x15x15cm	3-4	py	IPV			301
25075	307	15	404	36			A	50 x 40 m		py-py 1/2	V9 w wuj	Ve 4	F	301
25076	90Y 300	45	304	70			A	2x1 m		tr-py, po-cp	Faille y Gp ≡	Ve 4-5	F	301
25077	301	10	75	36			A	3x2m		tr py	V y ≡	281° Ve 4-5	F	301
25078	202	45	102	63			A	3x2m		tr-cp	V w ≡	26° "	F	301
25079	203	45	134	65			B (S)	épars	1	tr py	V9 qz y ≡	"	F	301
25080	204	45	323	120			B (S)	"	1	"	qz y	Ve 4 Bl	F	301
25081	206	10	41	46			B	50x50x50cm	1		Sh Gp y ≡	Nr	tf	302
25082	207	45	278	800			B-A	épars (2x4m)	1	tr py	V y ≡	265° Ve 4-5	f	302
25083	308	10					B	75x50x20cm	3	wt	IG, P, M7 bi y		0.3	302
25084	209	10					B	1x1x1m	2-3	tr py-hem	M7-IG-IP qz, w, E bi P GR		0.2	302
25085	211	10					B	50x60x50cm	2-3	2% py	M7 bi qz w B	Nr Bl	0.2-0.5	302
25086	212	45					B	2x1x1m	1-2	tr py	M7-IG y w bi	Nr Bl	0.3	302
25087	213	45					A	5x1m			M7 qz y ≡		0.2	302
25088	215	45					A	4x1m			IP P y	Ro Bl		302
25089	216	45	22	12			B	50x50x50cm	2	3% py-cp	Faille Mst. ≡ ≡			302
25090	217	45	48	44			A	10x1.5m			M7-IG y ≡	14°	0.3	302
25091	218	45	182	53			B	40x50x1cm	1-2	7% py, po-cp	Faille qz ≡		F	302
25092	220	45	15	15			B	50x50x25cm	1	3% py	Faille qz ≡	Ve 4 Gr	f	302
25093	221	45					B	100x50x50cm	3	tr py	M7 bi y ≡	Gr 4		302
25094	222	45					B	50x30x20cm	1		Faille A y ≡	Ro 3	f	302
25095	223	45					B	75x50x50cm			Faille y qz	Ve 4-5	tf	302
25096	226	45	151	142			A	15x10 m		tr-2% py	V9 qz B y	251° Ve 4-5	F	302
25097	227	45	119	52			B	épars	1	"	"		f	302
25098	231	45	111	163			B	épars	1	tr-3% py-cp	V B ≡	Gr 4	f	302
25099	232	10	278	28			B-A	épars (5x1m)	1	tr py	V faille y w w w	Ve 3-4	f	302

DESCRIPTION DES ÉCHANTILLONS

# Analyse	# Terrain	Au	Cu	Zn	Pt	Pd	Ag	Pb	v.	A= Affil. B= Bloc			Sulfure	Description et couleur	Grai. cm	Local	Autre
										A ou B	Dimension	Forme					
25100	9CY233	25	16	50					23	B	40x30x15cm	1	5-8% cp	7 qz α ≡ GR1		302	
101	234	25	331	40						A	15x5m	long	trcp	V9? ≠ 271° Ve4	F	302	
102	235	25	28						15	B	30x30x15cm	1	4% coppy	? qz α ≡ GR2		302	
103	237	25	96	42						A	5x3m		trpy	V9 ≡ α grenats 251° Ve5		302	*225°
104	238	25	195	54						A	19x15m		py po	V9 Gp α Ve Po	F	302	
105	239	25											trpy	V9 y w Ve4	F	302	
106	240	25	209	46						A	20x15m		trpy	V9 y qz ≡ 251° Ve4	F	302	*283°
107	241	25	190	314						B	60x40x30cm	2-3	tr-1% py po	faïlle qz f y		302	
108	242	25								B	30x30x7cm	1	tr	qz. V Gr1		302	
109	243	10	349	61						A	5x3m		trpy	V9 y ≡ vnz 275° Ve5	F	302	
110	244	15	90	80						A	17x10m		trpy	V9? y q 288°	F	302	
111	245	25	93	70						A	10x10m		1% py-po	V9 y ≠ ≡ vnz Ve5-4		302	
112	246	25	252	36						A	2x1m		trpy	V9 y ≠ 56° Ve4-5	C	302	
113	247	25	277	185						A	10x5m		trpy	V9 ≠ ≡ Ve4-5		302	
114	248	25	87	82			0.8			A	10x2m		trpy po	V9 z B y ≡ vnz Ve4-5	F	302	242°
115	249	25	60	45						A	4x6m		trpy	V9 z y ≡ Ve5-Gr2	F	302	
116	250	25	30	21						A	4x4m			V9 z B y ≈ Ve4-5	F	302	
117	251	25								A	10x5m			V9 B 38° Ve5	F	302	
118	252	25	73	121						A	16x10m		po?	V7 B ≈ 254° Ve4-5	F	302	
119	253	25	311	92						A	6x5m		tr-1% py-po	V9? y w ≈ ≡ grenats Ve4		302	
120	254	25	189	36						B	75x50x30cm		2% py-po	V9 B ≈ Ve4		302	
121	255	25								B	30x30x70cm		po	V9 Gp y ≡ Ve5	F	302	
122	256	25	227	64						A	1x1m		py-po	V9 Gp ≈ 66° Po	Co.1	302	
123	257	25	130	94						A	10x5m		py-po	V9 Gp ≈ vnz 64° Ve4-5	F	302	*28°
124	258	25	274	85				120		A	10x5m		py-po	V9 Gp A y ≠ ≈ 62° Ve4-5	F	302	*27°
125	259	25	182	46						A	2x1m		py-po 5-30%	V9 Gp A y ≠ ≈ 66° Ve4-6	F	302	*98°
126	261	25	215	225						A	2x3m		tr	V7 D-V9 ≡ B y 88°	F	302	
127	90P275	25								A	6x0.5		3% Po	MS wt α α, ≈ 4, α ³⁰ , CHA5	0.3-0.5	202	
128	276	25		89						A	7x1m		1% B	V9? V7 D, α, ≠ 3, α ³⁰ , 0.1-0.2		302	700-95
129	277	25								B	30x15x12	3	Revil	16.0 α, B y, ≠ 3, B y 0.3	0.3	302	
130	278	25	1850	17			1.2	30	440	B	60x35x30	1	3% Po, Tr, α	V9 α wt α, ≠ 3-3, V14	Fin	302	SUBAMPL
131	280	25		38						A	30x20x15 (2x) 30x20	1	3% Po Fin	V9 wt, ≠ 3-3, 226, Ve4-5		302	
132	281	25	280	115						A	6x0.5		1% Po, Tr	V9 α wt, GRENAT ≠ 3, Tr, α	REF 0.3	302	Ve5, Ve4-5
133	283	25	850	93			4.8			B	40x40x25	2	10% Po, Tr, α	V9 wt, ≠ 2-3 Revil, Ve4	Fin	302	
134	284	10		127						B		3	α, Tr, ≠ 1, V9 y, Ve3-4, B y		302		
25135	285	10	335	68			2.8	42		A	7x2x1m		3% Po, Tr, α	V7 ≠ V9, ≠ 2, α, ≈ 35° Ve5	Fin	302	TAPIS

DESCRIPTION DES ÉCHANTILLONS

# Analyse	# Terrain	Au	Cu	Zn	Pt	Pd	A= Affl. B= Bloc			Sulfure	Description et couleur	Grain cm	Locale	Autre
							A ou B	Dimension	Forme					
25136	9DP286	45.					B	(3x) PÉDITS	2	3% py	FAKIE vq, # 3-4, V44		302	
137	287	45.					A	6x5			V7+VXK, # 3,		302	
138	9MF292	45.					A	8x4m		tr py po	M7 6 bi # 25°	VAR	203	
139	293	45.	136	39			A	"		tr py po cp	MS 6 M w		"	
140	294	45.	89	13.			A	10x2.5m		tr po	MS M7 # 60°	0.1-0.2	"	
141	295	45.	514	9.						tr-4% py, trcp	MS M7 α bi # 58° R0		"	
142	296	45.	680	88			B	plusieurs		py po cp	MS M7		"	
143	297	45.					A	8x5m		tr	Bande w bi vq		"	
144	298	45.					A	1x3m		tr py	M7 MS R0		"	
145	299	45.	630	10.			B	50x50x50cm		tr-2% py	M7 MS bi w	0.1-0.2	"	
146	300	35.					A	10x1m		tr-2% py	MS M7 grenats bi w # 2	0.2-0.3	"	
147	301	45.	157	20.			B(s)	30x30x30cm		tr-2% py	MS M7		"	
148	302	10.	184	18.			"	"		"	"		"	
149	303	45.	2570	8.			B	50x30x30cm	1-2	tr-5% cp-py	M7 MS		"	
150	304	45.	115	5.			B	30x20x20cm	2-3	py po	MS 1 qz bi		"	
151	305	45.	143	23.			A	15x6m		po 25%	wt		"	
152	306	10.	226	63.			B(s)	50x50x50cm		tr-3% po	MS #		"	
153	307	45.					B(s)	30x30x30cm		tr-1% po	M7 MS α bi	0.1-0.2	"	
154	308	45.					A	5x5m		tr po	MS M7 α bi # 2		"	
155	309	45.	118	11.			A	1x3m		tr-3% po-cp	MS M7 α bi # 2		"	
156	310	45.					A	10x2m			M7 MS bi mi		"	
157	311	45.					A	5x2m			M7 MS bi grenats		"	
158	314	20.					A			tr	MS V5? Fm 20° V44	0.2-0.3	"	
159	315	45.	33	64.						tr po	V5 V7? c V44-5		"	
160	316	10.	149	24.							V5 V7 m c 44°		"	
161	317	45.					A	10x2m		1% po tr cp	MS M7 α 6 bi 32°		"	
162	318	45.	47	116			B	12m ³		2% py, trcp	V5		"	
163	319	45.								tr-2% py po	Bande qz #		"	
164	320	45.								wt	VQZ 226°		"	
165	321	45.								po-cp	MS M7 bi		"	
166	322	45.					A-R	3x4m/x-s	3-4		vqz, mi 60°		"	
167	323	45.					A	"			MS bi qz 60°	0.2-0.3	"	
168	324	45.								tr	MS M7 bi		"	
169	325	45.					A	10x1.5m		tr	MS vqz α bi		"	
170	326	45.	38	8.						2-15% py po	MS VM E bi c V42	VAR.	"	
25171	327	45.	250	61.			B	variable		3-15% py po	MS grenats		"	

DESCRIPTION DES ÉCHANTILLONS

# Analyse	# Terrain	Au	Cu	Zn	Pt	Pd	As	Ni	A= Affil. B= Bloc			Sulfure	Description et couleur	Grain cm	Locale	Autre
									A ou B	Dimension	Forme					
15172	9FM328	<5.							B	3x3x3m		V9 vqz	Bl		203	
173	329	10.	224	56					A-B			2-5% po	MS M7bi		203	
174	331	<5.										tr-2% po	MS bi α ± 80°	vgr	203	144°
175	332	<5.							B	1x1x1m	2	tr-po	MS α bi ±	0.1-0.2	203	
176	333	<5.	212	23					B			tr-3% po	MS ε bi σ		203	
177	334	<5.	88	38					B			2-5% po	MS σ bi grenats	Ve-Gn	203	
178	335	15.							A	2x1.5m		tr-2% po	MS VS grenats bi σ 38°		203	
179	336	<5.							B	80x50x30cm		tr-1% po	MS VS B δ bi grenats	Var.	203	
180	337	<5.	124	27					A	4x2.5m			faulk ≡ 18°		203	
181	338	<5.	47	30					B	1x1x1.2m		tr-po	V7 ≡ σ γ		203	
182	339	<5.							B	30x60x50cm		tr-py	Vσ ε η		203	
183	340	<5.	92	36					B (5)	x(variable)		4% po, cp	MS V5 B σ ε bi grenats qz	F	203	
184	341	10.							A	2.5x1.5m		tr-py-po	MS V5 ω bi σ ± 96°	0.2	203	
185	342	<5.	165	238					B (2)	2x2.5x1m		tr	MS V5 ω bi grenats		203	
186	343	<5.							B	petit		"	"		203	
187	345	<5.	15	91					B (4)	2x2x2m		trcp, S8 po	MS V7 bi grenats f		203	
188	346	<5.		27					B	3x2x2m		tr-po	V1 σ η		203	
189	348	<5.		61					A	±25 x 20m		tr-po	DK EBY σ Ec	Ve 3-4	Var.	203
190	349	<5.	53	82						CAROTTES		2-5% po, cp	M		203	
191	9DP 288	<5.							A	6RS	Ta Raville		MVF, GRENAT, Vp, Taux, Vσ 5		302	IMP. Au
192	289	<5.							A	6RS		Ta	MVF, S8 20m		302	"
193	290	<5.							A	"		Ta	MVF up		302	"
194	291	<5.							A, B	"		Ta	ZONE DE FAIBLE MVF Vσ J		302	"
195	292	<5.							B	10x30x30			FAIBLE, σ 2 E4 ≠ A, B, V8-3		302	
196	293	<5.	720						B	29 a/m ³	CASSE	Ta 2/100	DK E? GRES? Bq 672	0.1	301	
197	294	<5.	72	25		2.0	80		B	40x25x10	1	5% Bq, 4% MVF, V9 15% ZAVUELY, M V4-V8	Fin	301		
198	296	<5.	14						A	5x3		3% Bq, 5% GRES, 10% MVF, 10% Bq	0.2	301	Py 9° d'10.3m	
199	297	<5.							B	20x20x15	3	NIL	V7 up 4, Vσ 5	0.2-0.3	301	
200	298	<5.	101	425					A	Ta 3x0.3m		Ta	V7 V7:W, ± 73, 73:75	Fin, 0.2	301	
201	299	<5.	95						B	150x150x9?	2-3	15% Ta cp	GRES? DYKE? G7 Bq 2	0.1	301	
202	300	<5.							B	CASSE ≈ 1m ³	2-3-4	Ta 6, Ta 6, V7 = B, 2, 4	Fin 0.1	301		
203	303	<5.	95	54					B	20x10x5	1	10% Bq	V7? V9 B, ± 23, Uσ 5	Fin	301	
204 *	304	10.	4080	82			8.8		A	10x3		Ta 6, Ta 6, Ta 6	936 σ, A, E	"	301	
205 *	305	<5.	153	26			0.8		B	MUSIEUR	1	"	"		201	
206 *	306	<5.	478	28			1.0		A	10x3		"	"		201	
25207	307	<5.							A				V7 A, DYKE α v, 20% DYKE		301	

REANALYSE 25204 6300
 25205 184
 25206 700

DESCRIPTION DES ÉCHANTILLONS

# Analyse	# Terrain	Au	Cu	Zn	Pt	Pd	Ag	Ni	A= Aff. B= Bloc			Sulfure	Description et couleur	Grain cm	Locale	Autre
									A ou B	Dimension	Forme					
25208	9DP308	<5.							A	Ta 1x3		DYKE α Vg			301	
209	309	<5.							A	"		V7 α			301	
210	950316	<5.							A	4x3m	py po cp	V9z 200° R ₀ var.			302	
211	317	<5.							A	4x3m	py	V7 β bi w 200° Gr-Nv	0.1-0.2		302	
212	318	<5.							A	énorme	po	MS V bi w Gr5	0.2		302	
213	319	<5.	49.	10.					A	gros	pe	V7 grenats bi w Gr4	0.2-0.3		302	
214	320	<5.	54.	57.			0.2.	65.	B (s)		py po cp	V9 vpy	var.		301	
215	321	<5.							B (s)	petits	py po	V5 n bi w Ve4	<0.1		301	
216	322	<5.	271.	36.					B (s)	40x40x40 cm	py po cp	V7 β bi w Ve4	f		301	
217	323	<5.	113.	131.					B (s)	45x20x15 cm	vn? po	V Gp Bw Ve4-5	f		301	
218	324	<5.						12.	B (s)	30x20x7	py po	4Y n bi w Ve5	f		301	
219	325	<5.							B	80x60x?	py po	V9-V7 bi w Ve4-5	f		301	
220	326	<5.							B	150x60x?	1% py	V9 E bi Ve4-5			301	
221	330	<5.							A	énorme	tr-1% py	V7 ± Ve4	f		301	
222	9DF001	<5.							A	gros		Vg 279°			302	
223	002	<5.							A	gros	py cp	M7 w grenats qz mi F Ve9	0.1-0.2		302	
224	003	10.		6.					A	gros	py po cp	M7 qz n w grenats	var		302	
225	004	10.	570.						A	énorme	popyl 1% cp	M7 qz f w grenats Ve5			302	
226	005	<5.	30.						B	40x30x40 cm	tr py	DYKE Bg-Ro	f		301	
227	006	<5.							B	5x10x15 cm		V qz Ve	var		301	
228	007	<5.							B	50x15x30 cm		V Ve	f-0.1		301	
229	008	<5.	71.	58.					B	20x30x25 cm	tr	V7 g Ve4	f-0.1		301	
230	9DE300	<5.							B	45x40x30 cm	py cp 1% po	MS 16 w qz f bi	0.2-0.3		302	
231	309	<5.							A	15x2 m	tr	V7 w qz f 66° Ve5	0.3		302	
232	310	<5.							A	énorme	po cp	MV7 qz g w Ve			302	
233	311	10.	77.	94.			0.6.	30.	A	1x0.3 m	20% py po cp	V9 qz c n Ve3	f		302	
234	312	<5.							A	5x1 m	py po	V7 vqz Ve	f		301	
235	313	<5.	1075						B	1x0.5x? m	py cp	DYKE = qz Bg2	<0.1		301	
236	314	<5.	57.	31.			2.0.		A	1.5x1 m	tr	V9 α B1	t.f		301	
237	315	10.	59.	11.			1.4.		B	20x20x15 cm	py po	py mas.	0.2		301	
238	316	<5.							B	30x30x30 cm	15% po	MS ? n Gr1	0.1-0.2		301	
239	317	<5.							A (z)	30x30 cm	py	V9 n Ve3-4	f		301	
240	318	<5.							A	5x3 m	tr	V9 w 296° Ve4			301	
241	319	<5.	112.	400.					B	20 cm ³	20-25% py	V9 qz E Ve3	f		301	
242	320	10.							B	50x30x? cm	2-3% vt	V7 n E Ve3			301	
25293	321	<5.							B	2x1x? m	py	V7 n vny Ve4	0.3		301	

DESCRIPTION DES ÉCHANTILLONS

# Anlys	Terrain	Au	Cu	Zn	Pt	Pd	Ag	A= Affil. B= Bloc			Sulfure	Description et couleur	Grain cm	Locale	Autre
								A ou B	Dimension	Forme					
25244	9DE322	10.		34.				A	10 x 3m		trpy	V9 vqz w g z / DYKE Ve	F	301	
245	9FM350	10.						A	30 x 12m		py po	MS V5 S bi w ±	Ve5	var	203
246	351	15.						A	15 x 10m		1% py	MS V5 S ± w			203
247	352	15.	32.	6.				B	+3m x 0.2 x 0.2m		1% py	vqz			203
248	353	15.						B	1.5 x 1 x 1m		trpy	MS IP			203
249	354	10.	65.	31.				A	10 x 10m		tr-2% po	caille MS 6 bi ±	0.2-0.3		203
250	355	15.						A	3 x 5m		tr-1% po	MS vqz f			203
251	356	10.	102.	61.				A	10 x 5m		2-5% po	MS bi ± 7°			203
252	357	15.						A	12 x 5m		tr po	V7 B IP w 260°			203
253	358	15.	90.	67.				A	5 x 8m		py po	MS V5 α S bi 276			203
254	359	15.	44.	112.				A?	t. gros		tr-5% po	MS ± bi IP			203
255	360	15.						B (2)	1.5 x 1 x 1m	2-3	tr	MS vqz α K P bi Gr-Ve	0.1-0.2		203
256	361	15.						B	1 x 0.3 x 0.5m	2	tr	V5 MS β bi ±	Ve5	0.1-0.2	203
257	362	15.						A-B	2 x 2 x 1m		tr	MS vqz P			203
258	363	15.						A	6 x 1.5m			MS α bi P			203
259	364	15.						A	30 x 1.5			MS M7 bi P			203
260	365	15.						A	15 x 2m		tr	MS hem α bi ± 18°			203
261	366	15.										vqz hem F			203
262	367	15.										MS-M7 vqz Φ bi			203
263	368	15.						A	30 x 4m			MS-M7 α bi hem w	0.1-0.2		203
264	369	15.										MS qz f hem w			203
265	370	15.										MS qz f hem w			203
266	371	15.						B	1.5 x 1 x 1m		tr	MS bi f w			203
267	372	15.	106.	65.				B	3 ³		tr-3% percp	MS α bi w Gr			203
268	373	10.						A	8 x 3m		tr	MS bi w			203
269	375	15.		16.								MS K w m			203
270	376	10.						A			tr	MS w α bi ± 40°	var.		203
271	377	10.									tr	MS bi qz f			203
272	378	15.						A	15 x 1.5m		tr	MS bi			203
273	379	15.		57.							tr	MS bi f qz			203
274	380	15.						A	10 x 1.5m		tr	MS bi f qz hem ± Kw Ro3	var		203
275	950327	10.						A	3 x 2m	déca		Qz w			302
276	328	15.						B	2.5 x 1.5 x 1m	2-3		vqz V	Ve5	0.3	302
277	9CY 62	15.						A	6 x 1m	déca.	tr-1% tr, percp	MS Y F	Ve	0.2	302
278	9CA 001	15.					1.2	B	1 x 1 x 1.5m	3-4	1% po	M7 IG w	Gr3	0.1	301
279	002	15.						B	60 x 45 x 30cm	3	1% po	MS mi g o-E	Gr3	0.1	302

DESCRIPTION DES ÉCHANTILLONS

# Analyse	# Terrain	Au	Cu	Zn	Pt	Pd	A = Affl. m B = Bloc cm			Sulfure	Description et couleur	Grain cm	Localité	Autre
							A ou B	Dimension	Forme					
402 001	9MF 001	<5	340	19			A	15x5		Tr. 3% py	M7, g, B, y, Vert 5	0.1-0.2	302	
002	002	<5	87	23			A	15x5		Tr. 1% py	M7, mi, bi, 40% Qz, gris-vert 4	0.1-0.2	302	
003 *	003	<5		<200			A	75x3		Nil	M7, O, 15% Qz Rose 1, fonce 1	Gros	302	
004	004	<5					A	75x3		Tr. py	M7, o, bi, E, W, gris 1	0.1-0.2	302	
005	005	5					A	75x3			M1b, ni, E, gris 5	<0.3	302	
006	006	<5					A	75x3		Tr. py	M7, B, E, gris-vert 4	T.F.N	302	
007	007	5					A	1x3			Qz, O, blanc 1	<0.5	302	
008 *	008	<5		240			A	25x30			30% sp, 50% Qz blanc, 5% g, 15% Qz		302	
009	91x 001	<5					B	100x60	4	Faible Trace	M7, o, vert 4	0.2	302	
010	002	<5					B	100x50	3	Tr. py	M7 1G, fonce	0.2-0.3	302	
011	003	<5					B	75x50	4	Tr. py	M7 1G, 80% Qz, gris 3	0.3	302	
012	004	<5					B	4x50	3	1 à 2% py	1G, Qz, e, Vert-gris 3	0.3	302	
013	005	5					B	200x100x200	4	Tr. py	M7, Va verte microlite, fonce	0.2-0.3	302	
014	9CY 001	<5					A	1x1		Tr. py	M7, Qz 75%, mi, gris 3	0.4	302	
015	002	<5					A	1.5x1			M7 1G, fo beige 2	0.3	302	
016	003	<5					B	50x50x50	2	Tr.	Qz BLANC		302	
017	004	5					A	2x2		Tr. py	M7 1G, beige 3	0.6	302	
018	005	<5					A	5x2			M7 1G, mi, Vng, bg 2, Vert 3-4	0.3	302	
019	006	<5					B	150x150x?	4	Tr. py	1G, mi, e, blanc beige 3, gris 3	0.4-0.6	302	
020	007	<5					A	2x1		Tr. py	M7 1G, mi, blanc-gris 2	0.6-0.8	302	
021	9DP 001	<5	27				A	50x5		Tr. à 3% py	M7 F / M7 B	0.1-0.15	302	
022	002	5	180	85			A	50x5		1%	M7 B		303	
023	003	15					A	20x5		Tr. 1% py, po	M7	0.5	303	
024	004	5					A	25x3			M7 1b, Granat	0.2	203	
025 *	005		223	270			B	20x10x8	1	Bornite	M7 B, mi		203	
026 *	006		60	210	<15	<2	B	80x40x40	1 Sub	MAGNET	30		304	
027	007	<5					B	80x50x40 (2x)	1		M7 F Picot Jaune		304	
028	008	<5					B	100x50x40 (3x)	3	Rouille	10 (PMS) + 3 mi	0.2-0.3	203	
029	009	5	395	60			A	Gros		py	M7 F, mi, Qz	0.4-0.6	203	
030	010	<5					B	20x15x10	3	Nil	M7, mi, o, e	VARIABLE	302	
031	011	<5					B	20x10x10	2	Tr.	M7, 60% Qz, fo, mi, 10%	0.3	302	
032	012	<5					B	70x50x??	3	Tr. py, Hem	M7 F, Vg, 1cm		302	
033	013	5					B	2 à 12 cm	2-3	Rouille	DYKE E, Qz, o, P, E, F, Z		302	
034	014	<5					B	8x5x5	3-4	Hem.	DYKE E, o, P, A	0.3	302	
035	015	5	14				B	70x60x25	3	2 à 4% py, Tr. py	FAIBLE B, mi, o, E, Va, mi, py	F.N	302	
036	016	<5					B	60x50x??	2-3	Tr. py	M7 1G, 20% fonce	0.4	302	

DESCRIPTION DES ÉCHANTILLONS

# Analyso	# Terrain	Au	Cu	Zn	Pt	Pd	Pb	A= Affl. B= Bioc			Sulfure	Description et couleur	Grain cm	Localo	Autre
								A ou B	Dimension	Forme					
402 037	9DP 017	<5						B	4x15x25	2	-	É 90% 10% Vng	FIN	302	
038	018	<5						B	3x21x10	3	-	É 80% 10% S, 10% Vng	FIN	302	
039	9SC 001	<5						A	1x1		F.Tr. py	M7 16	0.2	302	
040	002	5						A	1x1		Tr. py	M7, mi, Qz, fp, 60% papile	0.1	302	
041	003	<5						A	3x15			M7 16, beige 2-3	0.3	302	
042	004	5	38	20				A	6x6		py, po	M7, base Qz, fp, mi, #3, #3	>1	302	
043	005	5	33	13				A	6x6		py, po	M7 5	T.FIN	302	
044	006	<5	31	23				A	6x6		py, po	M7 (V7)	T.FIN	302	
045	007	<5	37	54				A	6x6		py, po	M7	0.3	302	
046	008	<5						B	200x200x?	5	py	M7 foncé 3, Un Qz, β	0.1	302	
047	9DE 006	5						B	40x40x?	4	FAIBLE TRAC	M7 16, Qz, gris 3	0.2	302	
048	007	<5						B	30x30x10	2 Sub.		M7, Qz, gris 2, Rosé 2, Vg	0.2	302	
049	008	<5						B	30x25x5	2 Sub.	Tr. py	M7, Vg 4.5 cm, gris 2, vert 1, rose	0.2-0.4	302	
050	009	<5						B	50x40x40	1-2	1/2% py	M7 5, #1, #, gris 2-3	0.3	302	
051	010	<5						B	40x40x30	4	Tr. py	V7, Rosille, #, vert 3-4	0.1-0.2	302	
052	011	<5						A	1x1 + 1x1			Vg fp, mi, beige 2-3	0.3-0.4	302	
053	013	<1	*		<10	1		B	100x100x?	4	Tr. py	4Y, gris 4, Bleu 4	0.2-0.3	302	
054	014	<5	8					A	2x1		Tr. cp 1%	Vg fp	0.1-0.5	302	
055	015	<5						A	1x2		Tr. 1% py	M7, Vng, #, gris 3	0.1-0.2	302	
056	016	3			<10	9		B	1.5x1x?	3	1/2% py	V7, fp, #, #, vert 4	0.1	302	
057	9CX 008	40	98	132			5	B	75x50x25	2	5% py	M7 5, Qz, gris 2-3, beige 2-3		302	
058	009	<5						B	50x30x20	1	1% py	Qz, mi, blanc, Rosille		302	
059	010	<5						B	200x100x100	3	Tr.	Qz 80%, mi 20%		302	
060	011	<5						B	300x200x400	4		M7, fp, 16, Vng, grenats	0.3	302	
061	012	<5	54					B	50x30x30	2	Tr. cp	Qz 95%, mi 5%, Loup		302	
062	013	<5						B	100x35x50	2	Tr. py	M7, β, #, #, Grenat, gris 4 et 2	0.1-0.2	302	
063	014	<5	43					B	30x30x20	3	Tr.	M7 5, #, #, Grenat, gris 3	0.1	302	
064	015	<5	36					B	80x90x80	3	2% py Tr.	M7 16, mi, Vng, cristaux blanc		302	
065	016	<5	89					B	30x30x30	4	py 2%, Tr. cp	M7 16, mi, Noie - BLANC		302	
066	017	5						B	200x200x200	3-4		16, 0, Vg, beige 2-3	0.3	302	
067	018	5						B	150x200x200	2-3		Qz 75%, mi, #, blanc-beige		302	
068	019	<5						B	75x50x75	1-2	Tr. 1% py, po	M7 16, mi 5%, Dike fp		302	
069	020	<5						B	100x200x200	2		Qz, fp, mi, Grenat	T.FIN	302	
070	9MF 008	<1			<10	<1		A	100x75		magnétite	3D, osil Qz 5%, β, γ, α		302	
071	010	<5						A	100x75		Tr. py	M7 contact 0, big, carb fer		302	
072	011	<5	6	12				A	100x75		Tr. py	Vg, 0, 25% Ssm, Cristaux magné		302	

DESCRIPTION DES ÉCHANTILLONS

# Analyse	# Terrain	Au	Cu	Zn	Pt	Pd	Ag	Pb	Mo	A= Affil. B= Bloc		Sui. ure	Description et couleur	Grain cm	Locale	Autre	
										A ou B	Dimension						Forme
402073	9MF013	1	119	70	<10	1				A	100x75		Dyke lamprophire, y, w, s		302		
074	014	<5								A	1x10		O, bi t-2, 7% Qz, 3% fp		302		
075	015	<5	160	30			0.3	<2		A	1x10	6 à 10% py, pa	M7 S, σ, bi, Vq, gris 2-3	0.2	302		
076	9DP020	<5								B	300x200x?	Nil	V7, φ, #, Vn Bl., Vert 4-5	FIN	302		
077	021	<5								B	150x100x?	Tr. py	M7 10, #3 beige - Vert 1-2	0.4	302		
078	022	<5								B	ÉCRASÉ	Tr. py	MV7, B, σ, φ, ε, #3, #2	FIN	302		
079	023	<5	20	23						A	60x3		M7 (fV7) f, m, #4, Vq	0.2	302		
080	027	<5	55	42						B	100x100x50	1-2 Sub.	Tr. cp, 2% po	M7, σ, σ, bi, #2, Gw	0.3	302	
081	028	<5	30							A	2x2	Tr. 3% po, cp	M7 16, σ, #2	1.0	302		
082	029	1			<10	2				A	5x3	1% py	Vq f dans M7 B, m, #3	0.2-0.6	302		
083	030	<5								A	3x2	Tr. py	M5, #2, mélange	0.2-0.3	302		
084	032	<5								B	40x20x20	3	M5, σ, m, #2, bi, #1	0.1	302		
085	950 010	3			<10	9				B	100x150x200	3	Tr. py	V7, M, f, σ, β	0.2	302	
086	013	<5								A	1,5x1,5		M7 16, σ, ε, bi	0.3-1	302		
087	017	<5								A	1x1		fp, Qz, hem, blanc cassé	0.3-1.5	302		
088	9DE 018	<5								A	3x3		Vq dans M7 16, f	0.3-0.4	302		
089	020	<5								B	100x200x300	2		M7 16, f, Qz, m, #3, gris t-2	0.1-0.5	302	
090	021	<5								B	100x50x?	2-3		M7 16, f, m, Qz, gris 2	0.1-0.5	302	
091	022	<5								A	7x3	Tr.	Vq 20 à 25 cm large dans M7 16		302		
092	023	<5								A	7x3	Tr.	Vq 15 cm large dans M7 16		302		
093	9FC 002	<5	43	90						A	25x10	indéterminé, py	M7 S, B2, σ, bi, #	0.1-0.2	302		
094	003	<5	63	22						A	25x10	Nil	3D V7, gris - vert 5 (Dyke)	0.1-0.2	302		
095	9CY 021	<5	128	118				<2		A	25x20	10% po, Tr. cp	Zone faille M7/V7, σ, au contact	FIN	302		
096	022	<5	17	42				3		A	25x20	5% po	m: 40% f, Qz, gris 2 - blanc	FIN	302		
097	023	<5	62	112				2		A	25x20	2% po, Tr. cp	M7 S, σ 3, #3, gris 3	FIN	302		
098	024	<5	75	148				<2		A	25x20		fp, m, σ 3, #3	FIN	302		
099	025	<5	48	80				2		A	25x20	5 à 10% po	M7 S, m, σ 2, #2, gris 2-3	<0.1	302		
100	026	<5	88	71				2		A	2x2	5 à 10% po	M7 S, 16, m, #1, gris 2	0.2	302		
101	027	<5								A	10x1	Tr. py	M7 B, Vq, Qz, gris 2	FIN	302		
102	028	<5	54	540			0.3	<2		B	100x100x100	1-2 Sub.	Tr. py	fp, Qz, m, beige 2	FIN	302	
103	9DP 033	<5	44	44			0.1	2		A	Gros	py, po, cp	M5, σ, #2, #3, Vq		302		
104	034	1	50	33	<10	1				A	Gros	Tr.	4Y, y, Vert - Noir 5	0.8	302		
105	035	<5	47	60			0.1	<2	41	A		5% po, po, cp	M5, σ, Vq	0.1-0.2	302		
106	9EC 004	3		35	<10	<1				A	4x10	Tr. py	Dyke 3D, carbonaté f, gris-#5	FIN	302		
107	005	<5	8	20						A	4x10		Contact chapeau de fer		302		
108	006	<5								B	70x70	4	Tr. py	M7, σ, bi, gris 2	0.3	302	

DESCRIPTION DES ÉCHANTILLONS

# Analyse	# Terrain	Au	Cu	Zn	Pb	Pd	Ag	A= Aff. ~ B= Bloc cm			Sulfure	Description et cou sur	Grain cm	Locale	Autre
								A ou B	Dimension	Forme					
402 109	9 EC 007	<5						A	10mm x 25mm		M7 S, f, Raville 3-4, gris 3	0.2-0.3	302		
110	008	<5						A	10x5	Tr. py	M7 f, mi, Vg	0.1-0.2	302		
111	009	<5	17	36				B	50x50x?	3	Qz f, mi, Raville 2-3, blanc	0.6-20.8	302		
112	9 CY 030	<5	68	104				B	30x30x20	15% py	M7 S, f, Raville 3, gris 3-4	0.1	302		
113	031	<5		35				B	20x20x15	3	M7 S, ? V3, Grenats, Noir-blanc	0.2-0.5	302	LOURD	
114	032	<5						A	20x5		M7 f, Qz, V, gris 2-3	0.1	302		
115	033	<5						A	12x2		M7 S, Vg, Tron, gris 2-3	0.4	302		
116	034	<5						A	50x5	Tr. py	M7, mi, Vg, brun 3	0.3	302		
117	950 015	<5		42				A	3x3		M7 IG, f, 2, Raville 3	0.3	302		
118	9 DE 024	<5						A	7x3	1 à 2% py	Contact entre M7 IG, f et M7, f	0.3	302		
119	025	<5						A	7x3	Tr. py	Dixte M7, f, 4, gris 4	0.2	302		
120	026	<5						A	7x3	1 à 2% py	M7 IG, f, mi, blanc, point or 4	0.4	302		
121	029	<5						A	1 x 7.5	Tr. py	M7 IG, mi, 60% Qz, gris 3	0.2	302		
122	030	<5						A	4x3	NIL	M7 IG, Vg f, 4-5 cm l'axe	0.2-0.4	302		
123	031	<5						A	0.40 x 0.40	Tr.	M7 fonce, 35% Qz, gris 3-4	0.2-0.3	302		
124	032	<5						A	4-5 x 2		90% Qz en V dans M7, f		302		
125	9 EC 010	<5						A	3x10		IG, f, mi, beige 1	0.3-0.4	302		
126	011	<5						B	100x100x100	4	M7 IG, f, Vg, mi	0.2-0.3	302		
127	012	<5						B	100x200x100	3	M7 f, Vg, mi, Grenats, magnét.		302		
128	013	<5						A	2x5		M7 f, Vg, mi, Grenats	0.6-0.8	302		
129	014	<5	20	27				A	2x3	Tr. py	M7 S, Vg, mi	0.4	302		
130	015	<5	27	20				A	8x5	Tr.	M7 S, mi	0.3	302		
131	016	<5						A	3x2	Tr. py ?	M7 S, Qz	0.3	302		
132	017	<5						A	5x10	Tr. py	M7 S	0.2-0.3	302		
133	950 019	<5						A	5x2	1% cp	Vg, f, mi	0.2-1.0	302		
134	020	<5	33	84				A	5x2	py, po	M7 S, Zone contact, s	0.2-0.4	302		
135	021	<5					0.2	A	5x2	1% sulf.	Vg		302		
136	022	<5						A	3x1	Tr. py	M7 IG, f, Qz	0.2	302		
137	023	<5						A	1x5	Tr. py	Qz, mi, f, 2	0.3	302		
138	024	<5						A	3x4	Tr.	Faill. Vg, f, 3		302		
139	025	<5						A	1x1		M7 IG, Grenats 3	0.2-0.3	302		
140	026	<5						A	10x3	2% py	M7 IG		302		
141	016	<5						B	150x100x150	3	IG, f, Qz, 15% magnétite	0.3-1.0	302		
142	017	<5						B	50x50x50		M7 S, mi	0.2	302		
143	018	<5						A	10x3		Vg dans M7	1.0 et +	302		
144	9 DE 033	<5						A	3x3x1		contact M7 et IG, f	0.1 et 0.8	302		

DESCRIPTION DES ÉCHANTILLONS

# Analyse	# Terrain	Au	Cu	Zn	Pt	Pd	Pb	Mo	Mn	A= Aff. m B= Bloc cm			Sulfure	Description et couleur	Grain cm	Local	Autre
										A ou B	Dimension	Forme					
402 145	9DE 034	<5								B	9x6x?m	2		MFS, Vq p	0.2-0.4	302	
146	035	<5								B	300x300x?	4	faible tr.	MFS	0.3-0.4	302	
147	037	<5								A	2.5x2			Pt+DYKE? ac IP	0.4-1.5	302	
148	038	<5								A	2x3		Très faible tr.	M7, lamines, ≈1	0.2-0.3	302	
149	039	<5								A	9x4		Tr. cp	M7, V7	Très fin	302	
150	040	<5	53	24						A	9x4		1 à 2% py	M7 16	0.4	302	
151	9EC 019	<5								B	50x50x?	3 Sub.	Tr. py	Qz, mi		302	
152	020	<5	88	223						B	50x60x?	2 Sub.	10% pa	M7 S, mi	0.2	302	
153	022	<5								B	60x100x?	3	py plamage	M7 16, f, mi	1.0	302	
154	023	<5								A	8x5			M7	0.3	302	
155	9CY 035	<5								A	1x1		1 à 2% py	M7, mi, Vnq	0.2	302	
156	026	<5								A	3x1		py?	Contact M7 / IP, Vnq dans f	0.2	302	
157	037	<5	26							A	10x2		py massif	M7 S, f, Vq 5cm	0.2	302	
158	038	<5	11	59						A	1x2		?	M7 S, ≈ 4-5, Vnq, zone faille?	0.2	302	
159	039	<5								A	25x15		?	M7, Vnq, mi, (craquelé) f	0.3	302	
160	040	<5								A	8x8		?	M7 16, mi, Vnq, mi, grenats	0.3	302	
161	041	<5	3	63						A	5x2		py cubique	M7 Qz 75%, mi 25%	0.3	302	
162	042	<5								B	40x30x30	4	5% py	Qz, mi		302	
163	043	<5	55	7						B	30x40x30		5% py cubique	M7 S, Qz 90%, mi 5%		302	
164	044	<5	71	49						A	4x1		2% py	DYKE β	Tr. fin	302	
165	045	<5								A	4x1		?	Schiste bi, contact DYKE, ≈ 34	0.1	302	
166	046	<5								A	4x1		Tr. py	M7, Qz 60%, mi 40%		302	
167	950 027	<5								A	3x4		py	Vnq, mi	0.3	302	
168	9CY 042	<5								A	8x8		Tr. po	Vq + Vnq		302	
169	048	<5	27	33						A	8x8		Tr. à 5%	Faille MS	<0.1	302	
170	049	<5								A	8x8		?	Faille MS, Vnq	0.1-0.3	302	
171	050	<5								A	8x8		Tr. à 1% po	Vnq 20x5cm		302	
172	052	<5								A	2x1		Tr. py, po, cp	IP, mi		302	
173	9DE 041	<5								A	3x4		Tr. py, cp	Vq (stockwork)		302	
174	9DP 026	<5	67	8						B	20x10x10	1 Sub.	Pa, Py, sp, 2%	Bloc Qz, M, σ, X ₁ (VLF)		302	
175	037	<5	20	70						A	1x3		10% très fin	MS, α, δ, M, σ, 90% Si, 10% SIF	fin	302	
176	038	<5	47	119						A	1x3		10% très fin	MS, α, δ, M, σ, 90% Si, 10% SIF	fin	302	
177	039	<5	30	115						A	1x3		10% très fin	MS, α, δ, M, σ, 90% Si, 10% SIF	fin	302	
178	9FM 017	<5	18	10						A			py, pa	M7 S, bi, l, Vq 5cm		302	
179	018	<5	73	19						A			1 à 2% py, pa, sp	M7 S, σ, bi	0.2-0.3	302	
180	019	<1			<10	<1				A			Sulfure	DYKE, β, γ, +	Tr. fin	302	

DESCRIPTION DES ÉCHANTILLONS

# Analyse	# Terrain	Au	Cu	Zn	Pt	Pd	Mo	Mn	Ag	A= Affil. m B= Bloc cm			Sulfure	Description et couleur	Grain cm	Locale	Autre
										A cu B	Dimension	Forme					
402 181	9MF020	<5								A		Tr. 1% py	MFS, ε, bi, Vg	0.2-0.3	302		
182	022	<5	20	13						A		2-5% py	MFS, qz + F rouiller		302		
183	9DP 040	<5	166	40			<2 Pb	Mn		B	150x100x50	1-2	cp 5%, 40% Vh	Qz, α, #2, #1, Vg, etc.	0.1-1.0	302	
184	042	<5	31	52				358	0.2	A	7x1		12-10% po	MFS, IP	0.1-208	302	Sulf. Gris
185	043	<5	21	26			104	14		A	7x1		2% pa, tr, cp	IP, Vg, V, β, #2, #4, M1	0.1-208	302	Cristaux Ep
186	044	<5	5	28			68	27		A	7x1		2% pa, tr, cp	IP, Vg, V, β, #2, #4, M1	0.1-208	302	"
187	045	<5	12	43			220	21		A	7x1		2% pa, tr, cp	IP, Vg, V, β, #2, #4, M1	0.1-208	302	"
188	046	<5	26	26			580	57		A	3x1		2% pa, tr, cp	IP, Vg, V, β, #2, #4, M1	0.1-208	302	"
189	048	3	295	222	<10	B				B	50x15x30	1 sub.	Tr. Rouiller	MS, β, bi, #2, #3		302	
190	950 028	<5								A	2x4		py	Contact Stockwork / M716	0.2-0.3	302	
191	029	<5								A	5x4		Tr. py	MFS	0.2	302	
192	030	<5								A	4x2		py	MFS	0.1-0.2	302	
193	031	<5								A	1x1		2% py, po	MFS	0.2-0.3	302	
194	032	<5								A	4x2		py	MFS + Vg	0.3	302	
195	033	<5								A	4x1.5		py	M716	0.1-0.2	302	
196	034	<5	93	37						A	3,5x1		5% po	M7, Vg	0.2	302	
197	9MF023	<5	88	15						A			5-30% py	MS, V, or Amat py		302	
198	024	<5								A			Tr. py	MS, α contact zone py	0.1	302	
199	025	<5								A			Tr. py	MS, V, α		302	
200	026	<5								A			1% po	V7, MS, 1/10 Rouille, mi		302	
201	027	<5								A			Tr.	Vg, Rouiller + blanc		302	
202	028	<5								A	1x2		py, po	Qz, MS, #3		302	
203	029	<5								A	15mm x 1mm		10% po	MS, #	0.2-0.3	302	
204	9DE042	<5								A	3x4		Très faible tr.	Stockwork de qz, m:		302	
205	043	<5	249	24						B	30x20x?	1-2	2-5% py, po, cp	MFS	0.2-0.3	302	
206	044	<5								A	10x2		faible tr. py, po	MFS	0.2-0.3	302	
207	045	<5	13	7						A	10x15		5% py, po, cp	Vg, f, #2	0.3-0.4	302	
208	046	<5								A	10x15		Tr. po	Contact qz ε / M716	Variable	302	
209	047	<5								A	10x15		faible tr. py, po	MFS	0.2-0.3	302	
210	950 035	<5	187	22						A	2x1		3% po, cp	MFS	0.2-0.3	302	
211	036	<5								A	1x1		Tr. py, po	MFS	0.2-0.3	302	
212	9EC 024	<5								A	2x4		py, po, m	MFS	0.2-0.3	302	
213	025	<5								A	3x3		po, m	M716	0.3	302	
214	026	<5								A	10x4		mu, m, p	QZ		302	
215	027	<5								A	5x3		2% po	MFS		302	
216	9DE 049	<5								A	15x15		indéterminé	M716 contact petit spot qz	Variable	302	

DESCRIPTIF DES ÉCHANTILLONS

# Analyse	# Terrain	Au	Cu	Zn	Pt	Pd	Ag	Pb	Mo	Affiliation B = B ₂ = C _m			Sulfure	Description et couleur	Grain cm	Localité	Autre	
										A ou B	Dimension	Forme						
402 217	9DF 050	5	86	95							A	8x5		2 à 3% po, cp	MFS, Vg	Variable	302	
218	051	<5	85	47							B	30x30x20	3	5 à 10% py, cp	MFS	0.2-0.3	302	
219	9MF 030	5									A	15x10		po	MS, Σ	0.2	302	Plus de 100
220	031	<5									A	15x10		Tr. po	MS, Σ , Σ		302	
221	032	5									A	15x10		3 à 5% po	MS Rouille, grenats, Σ		302	
222	9CY 054	10	300	128			0.8				A	50x4		Tr. 50% py, cp	V, M, Y, w, Vg	<0.1	301	Tr. sp
223	055	5	169	620			0.9	61			A	50x4		"	"	<0.1	301	"
224	056	18	297	1900							A	50x3		50% po, 5% Σ	Gp A, Vg		301	
225	055	350	20	35			0.6	3			B x 3	4x1x1	1	5% po cc?	MFA	0.2	32 d/8	Tr. minérale
226	059	10	1300	93			1.8	6	10		B	30x50x50	1	3 à 20% py, cp	IG, Σ		32 J/8	
227	060	15	265	101			0.6	2	41		B	30x30x30	1	3 à 10% po, cp	MS, Vg	Fin	32 J/8	
228	061	10	34	61							A	PLAN CY 021		5 à 10%	MS, Σ , M, Σ , Gneiss		302	
229	062	10	49	84							A	"		"	"		302	
230	063	<5	14	88							A	"		"	"		302	
231	064	5	69	81							A	"		"	"		302	
232	950 037	5	304	29							B	75x25x?	2	py, po	MS	0.2	302	
233	038	<5	281	99							A	6x10		3 à 20% Σ , cp	MFS, Vng	0.2	302	
234	039	<5	32	65							A	6x10		2 à 10% po	MFS, Σ , M	0.3	302	
235	040	5	211	25			0.6	22			A	4x4		py, po, cp	Vg 6 à 12" LARGE, 1/2 py, cp	Variable	302	
236	041	<5	6								A	4x4		Tr	contact MFS / Vg	Variable	302	
237	9DP 049	<5	96	75			0.8	7			A	5x5		✓	MS Σ ^{30" / 40"}		302	
238	050	<5	51	196			0.3	4			A	"		✓	MS		302	
239	052	10	58	224			0.3	4			A	"		✓	MS		302	
240	053	<5	48	129			0.3	5			A	"		✓	MS		302	
241	054	<5	23	131			<0.1				A	"		✓	MS \rightarrow 70"		302	
242	055	<5	36	91			0.1				A	"		✓	MS Σ		302	
243	057	<5	63	98			0.4				A	"		✓	MS		302	
244	058	<5	36	18			0.2				A	5x5		3% sulf. minérale	Vg F, M, M, Y		302	
245	9DE 052	<1			410	41					A	5x5		3 à 5% py	MS, Y, Y	0.2	302	
246	053	<5	38	81							A	5x5		5 à 15% py, po	MS avec gp, Gp	0.2	302	
247	055	<5	78	27							A	10x10		indéterminé	MS, Y, grenats	0.3	302	
248	056	<5	41	24							A	10x10		"	MS, Y, grenats	0.2-0.3	302	
249	057	<5	19	28							A	10x10		"	MFS, Y	0.2-0.3	302	
250	058	<5	#								A	10x10		"	MS, Y, grenats	0.2-0.3	302	
251	059	<5	152	30							A	4x4		Tr. py, cp	Vg contact avec MS	Variable	302	
252	9MF 033	<5	67	165							A	6x10		5% po, cp	MS ou M7, Σ , e, Σ , Vn Gz		302	continue

DESCRIPTIF DES ÉCHANTILLONS

# A. Analyse	# Terrain	Au	Cu	Zn	Pt	Pd	Mo	Ag	A= Affil. B= Bloc			Sulfure	Description et couleur	Grain cm	Locale	Autre
									ou B	Dimension	Forme					
402 289	9FF034	<5							A	50 X ?		3% Py	Un red outaill, maille 2-3			302
90	9DP05A	<5	57	26					B	GROS	1		Ms. 3G, Vg2, GA, Ve4			302
1	060	<5	38	90					BJA	MS, 3G, Vg	1		MS 3G, Vg			302
2	061	<5	33	44					B	50 X 20 X 30 cm	1		SCA 6P, VOIR 4	TA, FIN		302
3	062	<5	10						B	80 X 60 X 40 cm	2-3		? RUSATZITE, F3, FHE	0.2-0.3		302
4	063	<5	4	67					B	40 X 20 X 10 cm	2-3	5% Py	FAILLE Vg, VE2, #3, Vg 3cm			302
5	064	<5	113	94					B	5.1. Absence 20 X 20 cm	1	TRACE	FAILLE, #2, #2, VE4	FIN		302
6	065	<5							A	GROS			Vg fumé, #2, V			302
7	066	<5							B	50 X 40 X 20	2		FELS F4			302
8	9CY065	<5							A	DESCAP 8 X 2m		TR 5% Py	MS, Vg, O3, Rouille3, GA2	FIN, 0.1		302
9	066	<5	95	110					A	" " " "		TR 30% Py	MS, O1, Rouille4, GA2-3, GA	0.1		302
300	067	<5							A	" " " "		TR 30% Py	" " " "	0.1		302
1	068	<5							A	DESCAP 2 X 3m		TR 00	23, Rouille2-3, Vg			302
2	069	<5	25A	138			2		A	50cm X ?		20% Py	FAILLE? Rouille5, #5, GA15			301
3	070	<1			<10	6			A	50cm X ?		TR Py	Vg, FAILLE3, Ve2, GA4	Long		301
4	071	<5							A	50cm X ?		TR 1% Py	Rouille, Vg, Rouille2, GA4	FIN		301
5	072	<5	127	207					A	50cm X ?		5 à 20% Py?	FAILLE3, Rouille5, #5			301
6	073	<5	115	156			0.5		A	50cm X ?		5 à 20% Py?	FAILLE6, Rouille5, #5, Vg			301
7	075	<5							A	50cm X ?		TR 20% Py?	FAILLE3, Rouille4, GA4, Vg			301
8	076	<5							A	50cm X ?		TR Py	FAILLE? O2, Vg, Rouille3, GA4, V			301
9	078	<5							A	50cm X ?		5 à 20% Py	Y Rouille4, #5, URS, W	0.3		301
10	079	<5							A	50cm X ?		TR 5% Py	Y FELD, P2, Rouille2, Vg, GA4	FIN		301
1	080	<5							A	50cm X ?		TR 20% Py	Y Vg, Rouille1, GA4, #5, VOIR 200	FIN		301
2	081	<5							A	50cm X ?		TR 20% Py	Y Rouille2, Vg, VOIR	FIN		301
3	9DE061	<5							A	3m X 1		TR ?	MS, Vg FELD, Rouille2, GA, URS	0.2-0.3		302
4	062	<5							A	4m X 2m		TR ?	MS, #2, FEL, mica, Rouille3, GA2	0.2		302
5	063	<5							A	ENORME		TR Py	MS, Vg FELD, VE2, Diam,	0.2		302
6	064	<5							B	1.5m X 2m X ?	3		MS, Vg FELD, Rouille1, GA3	0.2, 0.3		302
7	065	<5							B	3m X 1 X ?	3		MS, mica, FEL, P2, Rouille1, Pci2	0.3+		302
8	066	<1	294	14	<10	<1			A	15m X 2.5m		1% Py	MS, mica, P2, URS, P2, Rouille3, URS			302
9	9LE001	<5							B	10 X 10 X 10	3	TRACE	IG, A	0.8		302
20	009	<5							B	20 X 15 X 30		2% Py	Zone Faille			302
1	003	<5							B				IG			302
2	004	<5							B				IG			302
3	005	<5							B	10 X 10 X 15	2	1% Py	Zone Faille, Bg, #	0.5		302
4	006	<5							B				IG			302

DESCRIPTION DES ÉCHANTILLONS

# Analyse	# Terrain	Au	Cu	Zn	Pt	Pd	A= Mini. B= Bloc			Sulfuro	Description et couleur	Grain cm	Locale	Autre	
							A ou B	Dimension	Forme						
402	325	9LE007	<5				B	10x10x5	2	3% Py	Meta Basique, #3, V+3	<0.1	302		
326	008	<5					B	20x20x10	2	Tr-1% Py	Granite	0.5	302		
327	009	<5					B	Gros	2	Tr	Meta Basalte, #3, #3, V+4	<0.1	302		
328	010	<5					B	20x15x10	2	1% Py	Zone Faille, #3, V+Qz	0.8	302		
329	011	<5					B	20x20x10	2	Tr-1% Py	Granite	<0.1	302		
330	012	<5		65			B	20x15x15	2-3	1% Py	Meta Basique, #3, V+3	Fin	302		
331	013	<5					B	20x15x15	2-3	1% Py	Meta Basique, #3, V+3	Fin	302		
332	014	<5					B	20x15x15	2-3	1% Py	Meta Basique, #3, V+3	Fin	302		
333	015	<5					B	20x20x20	2	Tr	Granite	0.5	302		
334	016	<5					B	10x15x2	2	Tr	Granite, #3, #3, V+9	0.6	302		
335	017	<5					B	Gros	2	Tr	Meta Basalte, #3, #3, V+4	<0.1	302		
336	018	<5					A	ENORME		Tr-1% Py	Meta Basalte, #2-3, #2	<0.1	302		
337	019	<5					B	15x10x12	3	<Tr	FAILLE, #3, #3, B+2	>1.0	302		
338	020	<5					B (S)	20x20x10	1-2	Tr	V7, #2, #	<1.0	302		
339	021	<5					B	20x10x10	2-3	Tr-1% Py	V7, #2	Tr, Fin	302		
340	022	<5					B	100x80x40	2	Tr	V7, #3, V+9, V+3	0.2	302		
341	023	<5					B	20x10x10	3	Tr	V7, #3, V+9, V+3	0.2-0.3	302		
342	024	<5					B	5x10x15	2-3	7% py	V7, Rou4, Alt.1	0.1	302		
343	025	<5					B	10x15x15	2	8%	V7, #	0.1	302		
344	026	<5					B	10x15x15	2	8%	V7, #	0.1	302		
345	027	<5					B	20x15x20	2-3	3-5% py	V7	Fin	302		
346	028	<5					A	0.85x3		TR	V7, FAILLE, Rouille Carbonate	<0.1	302		
347	029	<5					A	0.85x3		TR	V7, FAILLE, Rouille Carbonate	<0.1	302		
348	030	NON ANALYSE						A	0.85x3		TR	V7, FAILLE, Rouille Carbonate	<0.1	302	
349	031	<5					B	10x20x15	1	TR, 5% py	Faille, V7, Qz, #, detrité,	0.1-0.6	302		
350	032	<5					B	10x20x15	1	"	"	"	302		
351	033	<5					A			"	"	"	302		
352	034	<5					A			"	"	"	302		
353	035	<5					B	10x20x15	3	10% py	V7, TRÈS Altéré	0.1	302		
354	036	<5					A	1.3 05x08		20%	FAILLE V7		302		
355	037	<5					A	"		"	Faille		302		
356	038	<5					A	"		"	Faille		302		
357	9DE072	<5					B	25x30x20cm	2	5% Py	V7, Gneiss, schisteux, Rouille, V+4	Tr, Fin	302		
358	073	<5					A	3x2 1/2 m			V7 schisteux, Rouille, V+3, V+4	A, Fin	302		
359	074	<5					B	20x30x15			V7, Gneiss V7, As, rouille, Rouille, V+3, V+4	Variable	302		
360	075	<5					B	1m x 50cm x 3		A, Py	V7, Taux points de vue, Rouille, V+3, V+4	Alt, 0.2	302		

DESCRIPTION DES ÉCHANTILLONS

# Analyse	# Terrain	Au	Cu	Zn	Pt	Pd	A= Affil. B= Bloc			Sulfuro	Description et couleur	Grain Cm	Localité	Autre
							A ou E	Dimension	Forme					
402 361	9DE 076	<5					A	2x4-5m		3% PY	V7 avec C. sub. de Fe, Rouille 4-5, V. fumé	0.1	302	
362	077	<5					A	10x30x20cm	4			0.4-0.5	302	
363	078	<5					A	3x1m		FAIBLE FA. ?	V7 schisteux, Rouille 2, V. fumé	FAIBLE	302	
364	079	<5					A	2x2m			V7 sub. de Rouille 2, V. fumé	TR. fin	302	
365	080	<5	56				A	12x7m		FAIBLE FA. de CP V. de qz et éponie (V7) Rouille 2, V. 4, Bi 3	VARIABLE	302		
366	081	<5	8				B	30x35x20cm		TR. de Py, CP	Id. qz avec V7, Rouille 4, V. 14	VARIABLE	302	
367	082	<5					B	sur-éplacé, petits		25% PY	Bde qz avec V7, Rouille 1, V. 14, V. 15	VARIABLE	302	
368	950048	5					A	3x1		3% py	V9, hématite, Qz, Vn py	TR. fin	302	
369	9DE 083	<5					A	15 x 2.5m		5% PY	V7, V. 12, MIC 1, V. 13, Rouille 2	VARIABLE	302	
370	9DE 084	<5					A	2m x 1		5 à 8% PY	M7, 16, Rouille 2	0.2-0.3	302	
371	9DE 085	<5					A	2m x 1		5% PY	M7 (6), Rouille 2, qz 2-3	VARIABLE	302	
372	9DE 086	<5					A	25x20		TR. py	M7 16, Rouille 2	VARIABLE	302	RAINURE
373	9DE 067	<5					A	20x10		12-27% py, qz	DYKE felds	0.3-0.4	302	
374	068	<5					A	20x10		TRACE	M7 16, mi, w, Vn Qz	0.2-0.3	302	
375	069	<5					A	20x10			M7	0.2	302	
376	070	<5					A	20x10			M7	0.2-0.3	302	
377	071	<5					A	20x10		py	DYKE felds., Rouille 3	0.4	302	
378	950049	<5					A	3x1		py	V9, Vn py	TR. fin	302	
379	050	<5					A	4x2		py	Zone de faille	TR. fin	302	
380	051	<5					A	5x3		py	V9	TR. fin	302	
381	052	<5					A	5x3		TRACE	V9, Rouille 1, Carbonate, Vq	TR. fin	302	
382	053	<5					A	10x5		py	V9, Carbonate	TR. fin	302	
383	054	<5					A	4x3		py	V9, Rouille 2, Carbonate	TR. fin	302	
384	055	<5					A	4x2		py	V9 ou V7, Rouille 2	<0.1	302	
385	056	<5					A	8x5			Vq fumée, Rouille	0.4	302	
386	057	<5					A	8x5		TRACE	V9, hématite, Contact Uq	<0.1	302	
387	058	<5					A	4x2		TR. 30% py	V9, Rouille 1	<0.1	302	
388	059	<5					A	20x10		TR. py	M7 16, Rouille 3, qz 3	0.2-0.3	302	
389	060	<5					A	20x10		TR. py	IP, mi, Rouille 1	>0.8	302	
390	061	<5					A	20x10		?	M7 16, Gp, Rouille 1	0.4	302	
391	062	<5					A	20x10		py, qz	M7 16, V, Rouille 5		302	
392	9CY 082	<5					A	1x1		TR. py	V?, Vn Qz, Rouille 1	TR. fin	302	
393	083	<5					A	5x3		TR. py	V9, Vn hématite, Altéridin bis		302	
394	084	<5					A	4x15		5% py-TR. cp	V9, Rouille 2-4, Vn Qz		302	
395	085	<5					A	3x1		TR. 1% py	V9, Rouille 1	<0.1	302	
396	086	<5					A	2x3		TR. py	V9, E, Vn-Vqz		302	

DESCRIPTION DES ÉCHANTILLONS

# Analyse	# Terrain	Au	Cu	Zn	Pt	Pd	Ag	A= Affil. B= Bloc			Sulfure	Description et détails	Grain (µm)	Localité	Autre	
								A ou B	Dimension	Forme						
402 397	9CY087	<5						A	2x3		TR. py	V9, Rouille 1-3, ≡	TR.FIN	302		
8	088	<5						A	2x1		TR. py	V9, Rouille 1-3, ≡	TR.FIN	302		
9	089	3			<10	1		A	4x1		TR. 1% ?	V9, nématite 30%, Rouille	TR.FIN	302		
400	090	<5						A	1x1		TR. py	V9, Rouille 2, ≡	TR.FIN	302		
1	091	<5						A	1x1		TR. py	V9, ≠, V9c, Rouille 2-3	TR.FIN	302		
2	092	<5						B	30x30x30	1	5 à 10 % py	V9, = 4, V9c, Rouille 5	TR.FIN	302		
3	093	2			<10	2		B	100x50x?	1	TR 2% po, cp	V? ≠ 3, Vn ?	TR.FIN	302		
4	094	<5						B (x2)	100x100x100, 30x30x30	1-2	TR 1% po, cp	V? Rouille 3-5	TR.FIN	302		
5	095	<5						B	100x50x50	1	TR 1% de Vg	V? Vg, Sem. Large, Rouille 3	FIN	302		
6	096	3	121	25	<10	2		A	3x1,5		TR. 2% po	DYKE 3D, B, Vg, Rouille 1	TR.FIN	302		
7	9EE 035	<5						A	15x3		py ?	M7, Qz, σ, Rouille, mi	0.2-0.3	302		
8	036	<5						A	15x4		py	M7, Qz	0.2-0.3	302		
9	037	<5						A	15x4		py	M7, Qz	0.2-0.3	302		
10	038	<5						A	15x4		py	M7, Qz	0.2-0.3	302		
1	9MF 058	<5						A	25x15		TRACE	V?	TR.FIN	302		
2	9EE 059	<5						A	5x2		py, po	M7S, magnétique, Rouille 3-4		302		
3	060	<5						A	1x0.5		py, po (?)	M7S	0.2	302		
4	9MF 061	<5						A	5x1		TRACE	V? + Petite Vg, σ, A	TR.FIN	302		
5	062	<5						A	5x2		py, po, cp	Zone de faille, M7, σ, bi, E, ≡	0.2	302		
6	063	<5						A	3x8		TRACE	M7, 16, ≠ 4	0.3	302		
7	9DP 067	1			<10	2		A	ENORME			Y, V? Faixé magnétique	>0.8	202		
8	068	<5	72	95				B (s)		1	35-5% po	M5, Gp, σ, M, bi, E, ≠ 3		202		
7	069	<5	50	62			0.2	B (x2)	120x50x30	1	5 à 10% py, po, sp	M5, Vg, σ, M, σ, ≠ 7		202		
20	070	10	5	59				B	35x20x15	1	19%	V9, σ, δ, V, σ, ≠ 2	TR.FIN	302		
1	071	<5						A				Vg, ≠ 1		102		
2	072	<5						B		2		FAILLE, 9, σ, ≡ 4		302		
3	073	<5						B		2		4		302		
4	074	<5						B				ZONE DE FAILLE, σ, M5		302		
5	075	<5						B			30 à 10% Vg	FUCHITE, σ, σ, ≠		302		
6	076	<5						B	2x2x10x5	2x10x		A		302		
7	077	<5						B	5x10x5	10x5x10	1	P,	FAILLE, σ		302	
8	078	<5						B	15x10x10	1		Qz		302		
9	079	<5						B		1		FAILLE, ≡, 16, σ		302		
30	080	<5						B		1		" 19, σ, σ, σ		302		
1	081	<5						B		1		M7		302		
2	082	<5						B		1		FAILLE, σ, Vg		302		

DESCRIPTION DES ÉCHANTILLONS

# Analyse	# Terrain	Au	Cu	Zn	Pt	Pd	Ni	As	B = Bloc		Sulfure	Description et couleur	Grain cm	Localité	Autre
									A ou B	Dimension					
402 469	4DE090	<5							A	8 X 8 m	RAVURE	MtS, Rou 2-3, GAs 3,	0.2-0.3	302	
470	4DP 191	<1			<10	<1			A & B	?	MtS, Py	MtS, Rou 3, GAs 3		302	
1	192	<5							B	190 X 50 X 50	Aug 2	MtS, Py		302	
2	193	<5							A	?	In	02, Pils, Si, α		302	
3	194	<1	330	25	<10	1	68		B & A		300% Po, Pb, Co	Contract Pils 30/MtS ≈ 1#3	0.2-0.3	302	
4	195	<5	115						B	40 X 30 X 30	Aug	MtS, Rou 3, GAs 3	0.2	302	
5	196	75	1220	27			134	1.2	A	TRANCHEE	300% Po, Pb, Co	MtS, Rou 3, GAs 3	0.1-0.3	302	
6	197	5	860	33			99	0.2	A	TRANCHEE 5m ²	RAVURE	SCHWING, MtS		302	
7	198	<5	560	34					A	"	1m	"		302	
8	199	35	66	28					A	"	"	"		302	
9	200	<5	900	19					A	"	"	"		302	
80	201	<5	357	33					A	"	"	"		302	
1	9DE091	<5							A	8 X 8 m	"	MtS, Rou 3, GAs 3, Pils	0.2-0.3	302	
2	092	<5	62	75					A	8 X 8 m	"	MtS, Rou 3-4, GAs 3	0.2-0.3	302	
3	093	<5	170	85					A	3 X 2 m	"	10-15% Po	0.2	302	
4	094	<5	85	158					A	"	"	"	0.2	302	
5	095	<5	86	77					A	15 X 2 m	"	5-10% Po	V.A.	302	
6	096	<5	31	90					A	"	"	5% Po	"	302	
7	097	<5	6	68					A	"	"	TR. PY	V.A.	302	
8	098	<5	4	62					A	"	"	TR. PY	V.A.	302	
9	099	<5	77	120					A	6 X 10 m	"	MtS, Rou 3, GAs 3, Pils	V.A.	302	
90	9E1 039	<5							B	2m X 2m	TR. PY	MtS, Rou 3-4, GAs 3-4, MICA	0.1-0.2	302	
1	040	<5	360	22					B	30cm X 20cm	"	5-10% Po		302	
2	041	<5							B	1.5m X 50cm	TR. PY	MtS, Rou 2, GAs 3-4	0.2-0.3	302	
3	042	<5							A	3m X 1.5m	TR. PY	MtS, MICA, Rou 3, GAs BLANC		302	
4	043	<5							B	40cm X 50cm X 3	TR. PY	MtS, Rou 3-4, GAs, MICA	0.2-0.3	302	
5	044	<5	101	30					B	30cm X 20cm X 3	TR. PY, Po. 3	MtS, 92, Rouille 5	0.2-0.3	302	
6	045	<5							B(2)	90cm X 50cm X 3	TR. PY	MtS(2), Rou 3, GAs BLANC	0.1-0.2	302	
7	046	<5							A	?	TR. PY, Po	MtS, 92, Rou 4		302	
8	047	<5	28	24					A	2m X 40cm	TR. PY ?	MtS, Rou 5, MICA	0.3	302	
9	048	<5							B	4m X 1m	"	MtS, Rou 3, GAs 3		302	
500	049	<5							A	4 X 3 m	TR. PY	MtS, O2 fume, Rou 3-4		302	
1	050	<5							A	2m X 2m	"	MtS, Rou 5	0.2-0.3	302	
2	051	<5							A	1m X 1m	TR. PY, Po	MtS, Rou 4, BEGE	"	302	
3	052	<5							A	3m X 2m	TR. PY	MtS, Rou 4, GAs 4-5	"	302	
4	053	<5							A	5m X 1.5m	TR. PY, Po	MtS, Rou 4-5, GAs 4-5	0.2	302	

DESCRIPTION DES ÉCHANTILLONS

# Analyse	# Terrain	Au	Cu	Zn	Pt	Pd	I= Affil. B= Bloc			Sulfure	Description et couleur	Grain cm	Locale	Autre
							A ou L	Dimension	Forme					
402 505	9EC 054	<5					A	3m X 2m		TR. Py, Po	M7S, 92, Rou3, GRIS 3-4		302	
4	055	<5					A	50cm X 50cm		TR. Py	M7S, QZ fume, Rou3, GRIS 4-5		302	
7	056	<5					B	2m X 1m X ?		TR. Po	M7S, Rou4-5	0.2	302	
8	057	<5					A	1m X 50cm		TR. Py, Po	M7S, Rou4	0.2-0.3	302	
9	058	<5					B	4m X 2m X ?			GRÉS, AT ROSAINE, L. ROSE-GRIS	TR. F.V	302	
510	059	<5					A	5m X 2m		TR. Py, Po	M7S, Rou3-4, Beige, MAGN.		302	
1	060	<5					A	50cm X 1m		?	M7S, GRIS 4	0.2	302	
2	061	<5					A	1m X 1m		TR. SULF.	Qz, FELD, BLANC		302	
3	062	<5					B	PETITS		TR. Py, Po	M7S, Rou5	0.2	302	
4	063	<5					A	1m X 1m			V.S. M7S, Ve 4	0.2-0.3	302	
5	064	<5	244	15			B	30cm X 30cm X ?		TR. PO	M7S, Rou5	0.1-0.2	302	
6	065	<5					D	1m X 50cm		?	M7S, V.S. M.S. Rou2, GRIS 3	" "	302	
7	066	<5					B	1m X 60cm			? (DYKE) Rou1, GRIS-LENT	0.2	302	
8	067	<5					A	3m X 2m		TR. Py, Po	M7S, Rou3-4, GRIS 4	0.2-0.3	302	
9	068	<5					A	1m X 50cm		?	M7S, Rou2, Beige-Rose	" "	302	
20	069	<5					A	1m X 1m		TR. Py	Qz Rouille 4-5, MICA		302	
1	070	<5					B	30cm X 40cm		TR. Py, Po	M.S.?, bi, MICA	0.2-0.3	302	
2	071	<5					B (?)	2m X 1m X ?		TR. SULF.	M7S, Rou4, GRIS 1	0.1-0.2-0.3	302	
3	950 063	<5					A	30m X 10m		TR. Py, Po	M716, GP, Rou1, 244°	0.2-0.3	302	
4	064	<5					A	" "			M716, S, Rou1, GRIS 2, 344°	0.2	302	
5	065	<5					A	" "			M716, S, Rou1, GRIS-Beige 2, 316°	0.3	302	
6	066	<5					A	" "		TR. SULF.	M716, S, GP, Rou1, GRIS 3-4, 316°	0.2-0.3	302	
7	067	<5	35	113			A?	" "		TR. Py, Po	M.S.V. fume, Q, Bi, ±		302	
8	068	<5					A	20m X 10m			M716, S, GP, Rou1, Beige 2,	0.2-0.3	302	
9	069	<5					A	" "		TR. SULF.	" " " " " mica	" "	302	
30	070	<5					A	" "		TR. Po	M7S, MICA, Rou1, GRIS 4	0.2	302	
1	071	<5					A	" "		TR. SULF.	M7S, Rou1, GRIS 3	0.2-0.3	302	
2	072	<5					A	" "		TR. Po	M7S, GP, Rou1, GRIS 2	0.4	302	
3	073	2	120	39	11	10	A	8 X 8m	ANIMÉE 1m	TR. Po	Y, W, + BANDE 90 FELD, Rou2, noir	0.2-0.3	302	
4	074	<5					A	8 X 8m	" "	" "	M716, Rou1, GRIS 2	0.2-0.3	302	
5	075	<5					A	8 X 8m	" "	" "	M716, S, Rou1, GRIS 1	0.1-0.2	302	
6	076	9	229	30	16	13	A	8 X 8m	" "	TR. Py, Po, C.P	Y, W, contact M716, Rou1, No 5, GR2		302	
7	077	<5	94	92			A	5m X 3m	" "	79% Po	M716, Qz, MICA, Rou1, GRIS 2	0.2-0.3	302	
8	078	<5					A	" "	" "	TR. Py	M716, S, GP, MICA, Rou1, GRIS 3	0.3	302	
9	079	<5					A	" "	" "	" "	M716, S, Rou1, GRIS 3	0.2-0.3	302	
40	080	<5					A	" "	" "	TR. Po	M7S, Rou1, GRIS 1-2	" "	302	

DESCRIPTION DES ÉCHANTILLONS

# Analyse	# Terrain	Au	Cu	Zn	Pb	Pd	Ag	A= Affil. B= Bloc			Sulture	Description et couleur	Cin	Local	Autre
								A ou B	Dimension	Forme					
402541	950 081	<5	88	86				A	5x3m	RAVURE 1m	7% Py, Po	M7, S, QZ, FELD		302	
2	089	<5						A	" "	" "	3% Po	QZ, FELD, MICA, Rou1.	U.A.	302	
3	083	<5						A	" "	" "	TR. Py	QZ, FELD, MICA, BLANC-BOIS 2	" "	302	
4	084	<5						A	" "	" "	" "	QZ, FELD, MICA, Rou1.	0.4	302	
5	085	5						B (S-OP)	1.5m x 1m	TR. SULF	QZ, FELD, MICA, Rou3, BL. GRIS	0.4-0.6	302		
6	086	10						B	0.5m x 1m	TR. Py	M7, S, Rou1, Q, GRIS 2	0.4	302		
7	087	<5						A	2m x 2.5m	" "	M7, Rou1, gno 4, 10°	0.1-0.2	302		
8	088	<5						B	" "	" "	M7, S, GRIS 4, Rou1, sub-PLACE	0.2-0.3	302		
9	089	<5						B	" "	TR. SULF.	M7, S, Rou2, GRIS 3, sub-PLACE	0.2	302		
50	090	<5	114	138				A	6x10m	RAVURE 1m	7 à 10% Py, Po	M7, S, Rou1, gno 2	0.2	302	
1	091	<5						A	8x2m (CARAP)	" "	6% Py, Po	M7, S, Rou4, GRIS 2	0.1-0.2	302	
2	092	<5	332	159				A	" "	" "	10% Py, Po	M7, S, E, Rou5, GRIS 2-3	0.2, 0.3	302	
3	093	<5						A	2x3m (BOC)	" "	TR. Py	M7, S, QZ, FELD, Rou1.	" "	302	
4	904 097	25	362	20				B	20x20x50cm	1	TR. SULF (SOP)	QZ FUMÉ 76%, 5% 3, Rou1, MIN		302	
5	098	4	261	19	210	6		A	3x2m	" "	5 à 10% ?	DYKE MAE. 1/6 ROUS, VE-GR 3	TR. FIN	302	
6	099	<5						A	3x6m	" "	" "	MS, Rou2, 80S, 54°, BLA-GR 4, W	0.2	302	
7	100	<5						A	3x2m	TR. Py	M7, S, T2, 30°, 305°	0.3	302		
8	101	<5						A	" "	" "	M7, S 72, O, Anical, 305°	1cm	302		
9	102	<5						A	14m x 2m	" "	" "	QZ FUMÉ, M7, W, T3, BLANC		302	
60	103	<5	26	56				A	" "	" "	5 à 10% Po	M7, QZ, T3, Vg, BLANC-GR 2	0.1	302	
1	104	<5					20.1	A	" "	" "	" "	QZ FUMÉ, O, M7, T6, T2, GR 2		302	
2	105	<5						A	" "	" "	" "	M7, T6, T4, Vg, Rou5,	0.1, 0.2	302	
3	106	<5						B	1.5 x .75 x 1m	1	TR. SULF, DM 2x	M7, Vg, T3, GR 5,	0.1	302	
4	107	<1			<10	1		A	3x3m	" "	" "	M7, T6, DYKE 30, VE-GR 3,	TR. FIN	302	
5	108	<5						A	1x3m	" "	" "	cont'act Vg-36, Rou2, 1/4 BLANC	0.4	302	
6	109	<5						A	10x1m	" "	" "	36, T5, Vg 5, Rou5,	0.3	302	
7	110	<5						A	1m x 1m	" "	" "	36, T5, Vg 5, Rou5, Δ,	0.3	302	
8	111	<5	26	219				A (R)	10x1m	1	TR. Py	M7, GR, W, QZ-Rou2, Jume?	0.4-0.6	302	
9	112	<5	87	138				"	"	"	"	"	"	302	
70	113	<5	61	114				"	"	"	"	"	"	302	
1	114	<5						"	"	"	"	"	"	302	
2	115	<5	19	37			20.1	A	3m x 5m	" "	TR. S.P. 5% Po	QZ FUMÉ, W, D 2, Rou-GR 1		302	
3	116	<5	35	186				"	"	"	10% Po	M7, GR, W, T6, GR 2-11 Roude	0.2-0.3	302	
4	117	<5	93	265				"	"	"	"	"	"	302	
5	118	<5	85	183				"	"	"	5% Po	M7, GR, Vg, W, GR-Rou1, 24		302	
6	119	<5	20	33				B	" (300cm²) 20	1	3 à 7% Po, 17%	QZ FUMÉ, GR-Bou1, 1		302	

DESCRIPTION DES ÉCHANTILLONS

Analyse	Terrain	Au	Cu	Zn	Pt	Pd	Pb	Ag	A= Affil. B= Bloc			Sulfure	Description et collect.	Grain cm	Localo	Autre	
									A ou B	Dimension	Forme						
402 577	9cy	20	<5	198	35					A	1 X 2 m		5% Po	V?, 3D?, T3, Vq, Ve5.		302	
B		91	<5							A	4 X 2 m			IP, B-ANC.	2cm	302	
9		92	<5							A	1 m X 8 m		5% Po/10 Po	M, S, T4, T1, Rou 3, GR3	0.1-0.2	302	
80		123	<5							"	"		"	"	"	302	
1		124	<5							"	"		"	"	"	302	
2		125	<5							"	"		"	Qz, BLANC.		302	
3		126	<5	263	15					"	"		5% Po CP	M, S, T4, GR3, Amille.	0.2-0.3	302	
4		127	<5							"	"		TR. Po	M, S, T4, GR3 Amille.	"	302	
5		128	<5							A	1 m X 1 m		TR. Py	Vq, T1, Ve1, T2.	TR. Fin	302	
6		129	<5							A	1 m X 1 m		TR. Py	Vq, T2, Ve1, S.	Fin	302	
7		130	3	39		<10	1			A	3 X 1 m		TR. 3% ?	DYKEL, Hem. Nain.	TR. Fin	302	
8		132	<5							A	6 X 1 m		TR. Py	Vq, T1, T2, Vq, 200°, Ve1, BLANC	"	302	
9		133	<5							A	1 X 1 m			DYKEL, T, T2, Vq, Ve2, ROSE.	"	302	
90		134	<5							A	1 X 1 m			DYKEL, Qz, Hem, ROSE?	"	302	
1		135	<5							A	1 X 1 m			DYKEL, Ve3-ROSE.	"	302	
2		137	<5							A	11 m X 1 m			DYKEL, Vq, ROSE-VE2.	"	302	
3		138	1	79		<10	1			A	6 m X 1 m		TR. Po, CP	VCONTACT DYKEL, Rou 3, Ve5, 205°	"	302	
4		139	<5							A	2 X 4 m			MS, 60% W, T1, Vq, GR3-4	0.3-0.4	302	
5		140	<5	134	8					A	1 X 2 m		TR. Py	MS, T1, 172°, DAME-VE2, GP	TR. Fin	302	
6		141	<5	382	84					A	"		5% Py, Po, CP	MS, O, T1, T2, Ve2.	"	302	
7		142	<5							A	3 X 1 m			MS, T1, Vq, GR3-4	0.3-0.4	302	
8		143	<5							A	1 m X 1 m		TR. Py	MS, T2, T3, Ve5.	TR. Fin 0.5	302	
9		144	<5							A	10 X 2 m			IP, BLANC.	2cm	302	
600		145	<5							A	2 X 1 m			DYKEL, 10 m, Ve5	TR. Fin	302	
601		146	<5							A	40 X 30 X 20 cm	2		V, T2, Ve3-4.	Fin	302	
602		147	<5							A	6 X 2 m			MS, Vq, T3, GR3-VE1-BLANC	0.3	302	
603	9LE041	<5	48	45	415	22		0.1		B	100 X 150	2	3-5% Py	ψα	0.1	302	
604	043	<5	20	13		22		20.1		A	ENDROME		T	Qz 1 m large	TR. Fin	302	
605	044	10	305	32						A	GRAS		TR. Py	FAILLE MB + ψα	Fin	302	
04	045	<5	14	22		3	22	20.1		A	ENDROME		T	Altitude 5 ???	0.1	302	
07	046	<5								A	GRAS		T	Sch. 7 E	Fin	302	
08	047	<5	153	28		22	22	0.2		A	ENDROME		10% Py	Gnise 4 Vn Qz	0.1	302	
09	048	<5	600	17		2	22			A	"		10% Py	"	0.1	302	
10	049	<5								B	SUB EN PLACE		T	Qz		302	
11	050	<5								A	?		TR	Gnise 7	0.2	302	
12	051	<5								B		1-2	2-3-4% Po	GNEISS BASIQUE, GR3, T3, T	0.2	302	
13	052	5								A	GRAS		TR. SULF.	GNEISS BASIQUE, GR2, GR3 1-3	0.1-0.2	302	

DESCRIPTION DES ÉCHANTILLONS

# Analyse	# Terrain	Au	Cu	Zn	Pt	Pd	Pb	A = Amil. B = Bloc			Sulfure	Description et couleur	Grain cm	Locals	Autre
								A ou B	Dimension	Forme					
402 614	91E 053	<5	23					A	3m x 15m		TR. SULF.	V7, O ₂ , #2, Ve 4-5	TR. Fin	302	
15	054	<5						A	4m x 5m		TR. PY	V7, O ₂ -4, #2-3, Vug, Ve 3	Fin	302	
16	055	<5						B	5m x 4m x ?	3	TR. PY, PO	DYKE HEMATISE, Vug, ROSE 3	0.2-0.3	302	
17	056	<5						A	6m (OCCA 1x2m)		TR. SULF.	V7, O ₂ , #2-3, Ve 4-5	Fin 0.1	302	
18	057	<5						A	GROS		" "	V7, O ₂ , #1, Vug, Ve 5	0.2	302	
19	058	10						A	ÉNORME		" "	36, Rou 3, #2, Ve 3	0.4	302	
20	059	<5						A	GROS		" "	V7, Ve 4-5	0.1	302	
21	060	5						B	10x15x15cm			OZ, Blanc!	TR. Fin	302	
22	061	5	331					B	10x5x8cm		4% PY-CP	O ₂ , #4, Vug 2, Ve Rouillé	0.1	302	
23	062	5						B	30x30x40cm	4	TR. SULF.	IP, Bg 3	0.8	302	
24	063	<5	42					B	40x20x18cm	1-2-3	TR. PY-CP			302	
25	064	<5		84				B	?	?	?	GP, #4, #3	?	?	
26	065	<5						B	SUB-EN-PLACE	1-2	TR. PY	V, #2, #3, Ve 5	Fin	302	
27	066	<5						A	GROS		TR. SULF.	IR, #3, Vug, Bg 2-3	0.4-7	202	
28	067	<5						A	GROS		TR. PY	V7, #3, #2, Vug, Ve 4	Fin 0.1	202	
29	068	<5						B	PLUSIEURS			Bg 3	Fin	202	
30	069	<5	124		<2			Bx 2	10m x 5cm x 10cm	1-2	3-4% PY	ZONE DE FAILLE, Ve 4-5, GRIS		202	
31	070	<5						A	GROS		TR. SULF.	DYKE, Vug, Bg 3	0.8	202	
32	071	<5	29					B	20x30x30cm	2	1-3% PY, PO	FAILLE, O ₂ , #2, Ve 2-3	0.2	202	
33	072	<5	52	7	215	<2	+	A	GROS		18% PY-PO	FAILLE, O ₂ , #4, #3, Ve 3	0.1	202	
34	073	<5						A	GROS		TR. SULF.	FAILLE, O ₂ , #3, #3		202	
35	074	<5	30	15				A-B			1-4% PY	MS, #3, #4, GA 4	Fin 0.1	202	
36	075	<5		12				B	10cm x 20cm x 20cm	2	10% PY	FAILLE, O ₂ , Bg 3	0.1	202	
37	076	<5						A	GROS		1% PY	MS, FISSURE, #4, Vug, Ve 3, GR 2	0.1	202	
38	077	<5	30	24				B	10x15x10cm		7% PY	FAILLE, O ₂ , #2, #4, Vug, Ve 3	0.1	202	
39	078	<5		11		<2		B	SUB-EN-PLACE	1-2	3-7% PY	MS, O ₂ , #3, #3, Bg 3	Fin 0.1	202	
40	079	<5		27				A-B	" "	2-3	1-4% PY	MS, #3, #2, Ve 3	" "	202	
41	9MF 064	<5	53	238				A	7x1m		TR. PY	MS, #3, #2, MO, GR, Ve 3-4	0.2-0.3	302	
42	065	<5	61	90				A	" "		5% PY-TR. PO	MS petit shear, #		302	
43	066	<5						A	" "		PY-PO	MS 10m de Rouilles, # GP	0.2-0.3	302	
44	067	<5						A	" "		TR. PY	MS, mica, Flou. GR, #, #, #, #, #, #, #, #	" "	302	
45	068	<5						A	" "		TR. PY-PO	MS, #, #	" "	302	
46	069	<5	81	6				A	" "		5% PY	MS, DC, #, O	" "	302	
47	070	<5						A	" "		TR. PY	MS, lb, bi, #, GR, Ve 3-4	" "	302	
48	071	5	249	10				B	Plusieurs > 1m 3-4m		TR. PY, PO, CP	MS, B, Rou 5		302	
699	072	<5	339	26							PY cubique	MS, 16, GR, VLS, #, Ve 2, 2m	0.1-0.2	302	

DESCRIPTION DES ÉCHANTILLONS

# Analyse	# Terrain	Au	Cu	Zn	Pt	Pd	A= Affil. B= Bloc			Sulfure	Description et couleur	Grain cm	Localo	Autre
							Affil. B	Dimension	Forme					
402 650	9MF 073	<5					A	2.5m x 1.7m		TR. PY	MS, bande de Anorth, β, GA-ve		302	
651	074	<5	398	18			B	placé > 5m		TR. Py, CP	MS, β, An ⁺ , Ve ⁺		302	
652	075	5			<10	8	A-0			10-15% po	MS, 30, β, GRIS-vert		302	
653	076	1			<10	1	A	1.5 x 1m		TR. SULF.	MS, mica, β, bi, U, An ⁺ , Fe, Ve ⁺	0.3	302	
654	077	<8			<10	<1	B	sub-cm-PLACE		"	MS, mica, β, bi, U, An ⁺ , Fe, Ve ⁺	0.3-0.4	302	
655	078	<5					B	2m x 1m	3	"	zone σ, Vg, fume, gris 3,	0.4	302	
656	079	<5					B	> 5m		3-5% po TR. CP	QZ fume, R, mica, σ		302	
657	080	<1			<10	1	A	2m x 1m		TR. SULF.	TR. Py, MAGN. Ve ⁺	TR. fin	302	
658	081	<5					A			TR. SULF.	TR. Py, FELD, mica, fume, blanc		302	
659	082	<5					A			TR. Po	MS, An ⁺ , β, bi, U, Fe	0.3	302	
660	083	<1	190	39	<10	<1	A			TR. Po	MS, β, bi, U, QZ, MAGN.		302	
661	084	<5	29	91			A			15% po, TR. CP	MS, V, σ, bi, Fe	0.2-0.3	302	
662	085	<5	48	115			A			5% po, TR. CP	MS, mica, β, bi, Fe, GR?	0.4	302	
663	086	<5	62	124			A		Anorth 1m	"	MS, mica, β, bi	0.6	302	
664	087	<5	89	120			A			1-10% po, TR. CP	MS, mica, β, bi, Fe		302	
665	088	<5	20	118			A			5% po, TR. CP	MS, mica, β, bi, Fe, Fe	0.6	302	
666	089	<5					A			TR. SULF.	MS, M ⁺ , β, bi, Fe, GR-blanc		302	
667	090	<5					A		Anorth 1m	1% po	MS, β, bi, Fe		302	
668	091	<5					A		" 1.2m	5% SULF.	MS, mica, Vg, fume, MAGN. An ⁺	0.3-0.4	302	
669	092	<5	14	39			B	> 5m		"	MS, bande Anorth, α, β, bi, Fe	0.4-0.6	302	
670	093	<5	16	29			A			1% po	MS, bande Anorth, α, β, bi, Fe		302	
671	094	<5	72	132			A			TR. SULF.	MS, mica, GR, β, E, bi, Fe, GR-blanc	0.1-0.2	302	
672	095	<5	43	165			A			5% po, TR. CP	MS, Vg, fume, mica, β, σ, fume?		302	
673	096	<1			<10	<1	A	1.5 x 5m		TR. SULF.	DYK, 30, β, γ, Ve ⁺		202	
674	097	30					A	4m x 2m		"	TR. Py, mica, fume, fume?		202	
675	098	<5	163	31			A	3m x 2m		2% po, TR. CP	MS, M ⁺ , β, bi, U, mica		202	
676	099	<5					A	2m x 2.5m		TR. Po	MS, bande Anorth, Fe	0.3	202	
677	100	<1			<10	5	A	4m x 2m		TR. SULF.	MS, V, β, bi, Fe, GR, Ve ⁺	0.2	202	
678	101	<5	71	33			A	"		2% po, TR. Po	MS, MAGN, bi, Fe, GR	0.3	202	
679	102	<5					A	3 x 3		TRACE	MS, V, E, bi	0.1	202	
680	103	<5	148	37			B	100 x 150 x ?		2-5% po, TR. CP	MS, bande Anorth, bi, mi	0.3	202	
681	104	<5	212	23			A	6 x 1		PY, Po	Bande MS Rouiller		202	
682	105	<5	84	35			A	6 x 1		"	"		202	
683	106	<5	94	29			A	6 x 1		"	"		202	
684	107	<5	78	78			A	2.5 x 2		py, 2-3% po, TR. CP	IP, Anorth, Vg, f		202	
685	90E100	<5	57	161			A	6 x 10 m		5-6% Py, Po	MS, MAGN, An ⁺ , GR, 3,	0.2	302	

DESCRIPTION DES ÉCHANTILLONS

# Analyse	# Terrain	Au	Cu	Zn	Pt	Pd	Ag	A= Affil. B= Bloc			Sulfure	Description et couleur	Grain cm	Locale	Autre
								A ou B	Dimension	Forme					
402606	90E01	<5	31	104				A	6x10m		TR Py, Po	M7S, Rou 2-3, GA3-4	0.2	302	
687	102	<5	250	1380				A	9x1.3		10% py, Po, TR, Ca	M7S, Rou 2-3, GA1-2	0.2-0.3	302	
688	103	<5	168	1600				A	" "		" "	" "	" "	302	
689	104	10						A	15m x 15m		TR Py	Vg Gaos, VS		302	
690	105	<5						A	" "		" "	VS, Force	0.3	302	
691	9EJ 079	<5						A	4m x 5m		" "	Qz, S		302	
692	073	<5						A	6x4m		" "	VS, GA-Ve	0.2-0.3	302	
693	074	<5						A	8x7m		" "	VS, Rou 4 S	0.2	302	
694	075	<5	371	36				A	" "		TR Py	M7S, Rou 4		302	
695	076	<5	1020	37				A	" "		" "	M7S, 22, Rou 4		302	
696	9DP 139	<5						B	subsample		TR Py	S4			
697	133	<5						A	" "		3% PY	S4, O, S, Fe			
698	134	<5						A B	GAOS		15% PY	SCH, GP, S, Fe			
699	135	<5						A	" "		0% PY	SCH, GP, S, Fe			
700	136	<5						A	" "		" "	GRES O ₂ , O ₂ -O ₂	<0.1	202	
701	137	<5						A-B	" "		5% PY	FAILLE VS, O ₂ , O ₂ , Fe, Fe, Rou 4	FIN	202	
702	138	<5						" "	" "		" "	" "	" "	" "	
703	139	<5						" "	" "		" "	" "	" "	" "	
704	140	<5						" "	" "		" "	" "	" "	" "	
705	141	<5						" "	" "		" "	" "	" "	" "	
706	142	<5						" "	" "		" "	" "	" "	" "	
707	143	<5						" "	" "		" "	" "	" "	" "	
708	144	<5						" "	" "		" "	" "	" "	" "	
709	145	<5						" "	" "		" "	" "	" "	" "	
710	146	20	35	58				B	100cm x 50 x 3	1	TR Py	MS, Ve 3-4	<0.1	202	
711	147	<5						B (3)	40 x 20 x 30 cm +	1-2	4cm	MB, O, Fe, Fe, Fe, Fe, Fe, Fe	Fin-o!	202	
712	148	<5	26	10				B	40 x 30 x 30 cm	1	3% PO	VS, IMA, Fe, Fe, Fe, Fe		202	
713	149	<5	120	9			Co.1	B	GAOS		5% py, 3% PO, TR	MS, O ₂ , O ₂ , O ₂ -O ₂		202	
714	151	<5						B	50 x 40 x 30 cm	1	3% PY	Vg, MS, O ₂	<0.1	202	
715	152	<5	28	4			Co.1	B	50 x 40 x 20 cm	1	30% PY	MS, O ₂ , O ₂ , Fe		202	
716	153	<5						B	1m x 20 x 50 cm	1-2-3	2% py, Vg 3% py	GRES		202	
717	154	<5	38	9				A	" "		20% PY	MS, O ₂	Fin-o!	202	
718	155	<5	7	14			Co.1	B (3)	40cm x 20 x 20 cm	1	3x5% PY	MS, IMA, Ve 2-3		202	
719	156	<5						B	50cm x 20 x 20 cm	1-2	3% PY Fe	MS, O ₂ , O ₂		202	
720	157	<5	30	17				A	GAOS		5x40% PY	MS, O ₂ , O ₂		202	
721	158	<5						A	" "		5% PY	ZONE FAILLE, Fe		202	

DESRIPTIF DES ÉCHANTILLONS

# Analyse	# Terrain	Au	Cu	Zn	Pt	Pd	A= Affil. B= Bloc			Sulfure	Description et couleur	Grain cm	Locale	Autre
							A ou B	Dimension	Forme					
402 222	159	<5					A	50m x 40m x 50cm	1-2-3	TR. SULF.	16, 7, 0, 2, 3, 2, 3, 3		202	
223	160	<5	144	93			A-B				MS, INTR. #3, 1e7	Fin-0.1	301	
724	950 094	<5					A	4x2			16, mi, 71	>0.5	202	
725	095	<5					B	150x200x100	2-3		Qz Rumée, mi, f, héris dans MS	0.4	202	
726	096	<5					B	150x75x50	2	TRACE	M7, mi, f		202	
727	097	<5					B	100x50x40	2-3		M7 16, Qz, mi	0.2	202	
728	098	<5					B	100x60x30	1-2	TR. po	M7 16, Qz, E	0.2-0.3	202	
729	099	<5					A	10x4			16, mi, héris, re	0.4	202	
730	100	<5					A	10x4			16, w	1.0	202	
731	101	<5					A	12x8			DYKE 16, Uag	1.0	202	
732	102	<5	186	46			A	12x8		po, cp	M7 5, mi, herm.	0.4	202	
733	103	<5					A	12x8			Qz, f, Sp, f, U		202	
734	104	<5					A	12x8			M7, Sp, E	0.1-0.2	202	
735	105	<5					A	4x2		TRACE	MS, herm, bi, w	0.2-0.4	202	
736	106	5					A	15x5			16, mi	0.4-20.6	202	
737	107	5	227	32			B	50x50x?	2-3	PY, po, cp	Qz, mi, Sp, Altération Cu	Variable	202	
738	108	5					A	11x7			M7 16	0.3-0.4	202	
739	109	<5	96				A	9x4		cp	MS, Uq, f, E, S.	Variable	202	
740	111	<5	62	43			B	50x30x?	3	TR. po, cp	M7 16, héris, mi, bi	0.2-0.3	202	
741	119	<5					B	50x30x30	1	TRACE	MS, Sp	0.1-0.2	202	
742	113	<5	232	29			A	50x30		TRACE	M7 16, herm, bi, Sp, mi, w, 77		202	
743	114	5					A	55x25		PY	16, MS, herm, w, 4, grenais	0.2	202	
744	115	<5					B	200x100x150	2-3		M7 16, mi, f, ac, bi, w	0.3	202	
745	117	5	20	30			A	24x15			Étérilisation, Chauffage de por		202	
746	9MF 108	5	177	38			B	plusieurs >1m		370% PY, TR. po	MS, E, Bi, Rou, f, #		202	
747	109	<5					A	3m x 1m		370% PY	MS, O, bi, Rou, f, #		202	
748	110	<5	85	27			B	0.5m x 1 x 0.3m	4	315% PY, TR. po, P	MS, O, Rou, #		202	
749	111	15	110	66			A	3m x 2m		2110% PY, TR. CP	MS contact 16, bi, E, W		202	
750	112	4			<10	<1	A	15m x 2.5m		TR. PY	30, O, Ve, S	TR. Fin	202	
751	113	5	5	3			A	2m x 2m x 3m	3-4	TR. PY	Vg fumée, 16, Vg 15um,		202	
752	114	5	10	5			B	2m x 2m x 3m		"	16, A, amibée, O, #		202	
753	115	<5					A	4m x 2m		2-3% PY	MS, S, 16, bi, O, S, f, PALE		202	
754	116	<5					B	plusieurs 0.5m		TR. PY	Vg fumée, FELD, bi, 77,		202	
755	117	<1			<10	<1	A	25m x 10 2m		TR. SULF.	MS, S, β, 77, héris, Rou, #		202	
756	118	<5					A	"		"	MS, O, bi, Rou, f, #		202	
757	119	<5					A	"		"	MS, O, bi, #		202	

DESCRIPTION DES ÉCHANTILLONS

# Analyse	# Terrain	Au	Cu	Zn	Pb	Cd	Ag	A= Affi. D= Bloc			Sulfure	Description et couleur	Grain cm	Locale	Autre
								A ou B	Dimention	Forme					
752	758	194	80	5				A	125m X 122m		TR. SULF.	MS, δ , bi, \neq		202	
759		191	45					A	"		"	MS, δ , bi, Rou3		202	
760		189	45					A	"		"	MS, FELD, δ , bi, \neq		202	
761		183	45					A	"		"	MS, FELD, δ , bi, Vg, FELD, Rouille		202	
762		186	45					A	"		"	MS, Rouilles, Rouille, δ , bi, U, \neq , mica		202	
763		187	45					A	"		"	MS, (Vg), β , δ , bi, U, \neq		202	
764		188	120					A	5 X 2m		TR. PY, PO	Vg, FELD, Rouille, α , δ , bi, \neq		202	
765		189	45	50	196			A	3 X 1m		TR. PY, 2% PO	MS, Rouille, Rouille, δ , α , bi, \neq		202	
766		130	45	255	83			A	8m X 2m		TR. SULF	MS, (Tuffe), α , δ , bi, Rou4-5, GR		202	
767		131	45	69	118			A	"		3% PY	"		202	
768		133	45			410	41	A	"		5% PY, PO	MS, (Tuffe), α , bi, U, Rou5, \neq		202	
769		134	45					B	> .5M		TR. SULF.	MS, IP, α , δ , bi, \neq		202	
770		135	45	300	100			B	.8 X .5 X .3m		5% PY, TR. PO	IP, Rouille, α , bi, mica	0.4, 0.6	202	
771		136	45	152	22			A	1m X 1m		2.5% PY, TR. PO	IP, Rouille, bi		202	
772		137	45	61	41			A	4 X 2m		TR. PY+PO	MS, Rouille, α , δ , bi, U, \neq	0.2-0.3	202	
773		138	45	500	40			A	4 X 2m		10% PY, TR. PO	MS, Rouille, α , bi, U, \neq	0.1-0.2	202	
774	9DE	107	45					B	40cm X 35cm? sub-ent	2		M7, Bi, FELD, mica, Rou4, GR3	0.2-0.3	302	
775		108	45					B	plusieurs blocs	1-2		M7, Bi, Rou4, GR4	0.3	302	
776		109	45								TR. PY	16, 92, FELD, mica, Rou4, 5, Rou, Vg, 50cm, Rou1, BLANC	0.5	302	
777		110	45					A	30m X 5-10m				0.5	302	
778		111	45					B	25cm X 15cm X 5cm	2-3	2% PY	M7, α , δ , Rou1, GR3	0.3-0.4	302	
779		112	45					B	plusieurs petits	1		92, mica, BLANC, Rou1-2	VAR.	302	
780		113	45					A	3m X 50cm			M7, Rou4, GR3-4	0.2	302	
781		114	45					A	5m X 1.5m		TR. Py, mica	16, 92, FELD, mica, Rou3, 4, Rou1, 3	0.2-0.3	302	
782		115	45				40.1	A	DECAR. 6 X 1.5m			16, Bi, α , V, E3, \neq , Fe, Bi, 2-3, 4	0.2-0.4	302	
783		117	45				21	"	"			"	"	"	
784		118	45				40.1	"	"			"	"	"	
785		119	45				40.1	"	"			"	"	"	
786		120	45				40.1	"	"			"	"	"	
787		121	45				0.1	"	"			"	"	"	
788		122	45				40.1	"	"			"	"	"	
789		123	45				40.1	"	"			"	"	"	
790		124	45				40.1	"	"			"	"	"	
790	9ET	078	45					B	sub-ent - PLACE		TR. PY	M7, Rou4, GR3	0.2-0.3	302	
791		079	45					A	4m X 3m		"	M7, Rou4, GR3, \neq	"	"	
792		080	45					A	1m X 1m		"	M7, 92, mica, Rou4	"	"	
793		081	45					B	sub-ent - PLACE		TR. PY, PO	M7, 92, Rou3-4	"	"	

DESCRIPTION DES ÉCHANTILLONS

# Analyso	# Terrain	Au	Cu	Zn	Pt	Pd	As		A= Aff. B= Bloc		Sulfure	Description et couleur	Grain cm	Localo	Autre
									A	B					
402794	9EC 082	<5							D	sub-cv-PLACE	TR. PY. PO	M7s, Rou 4, MAGN.		202	
795	083	<5	11	87					A	1m x 1m	Sulf. inéf.	M7s, Rou 4, S.	0.2-0.3	202	
796	084	<5							B	60x30cm (S.c.P)	TR. PY. PO	M7s, QZ, Rou 5,		202	
797	085	<5							B	80cm x 50cm	?	? QZ, Rou 5,		202	
798	086	<5							B	60x30cm	TR. PY (PO?)	M7s, Rou 3-4, GRIS,	0.1	202	
799	087	<5							A	6m x 2.5m	?	QZ, Rou 3-4, Volcan		202	
800	088	<5							A	" "	?	M7s, QZ, Rou 4, S, QZ , IP,		202	
801	089	<5							A	1m x 40cm	?	M7s, QZ, Rou 3, BLANC, MICA		202	
802	090	<5							A	80cm x 50cm	TR. PY	M7s, QZ, Rou 4,		202	
803	091	<5	87	148					A	1m x 1m	TR. PY-PO	M7s, QZ, Rou 5,		202	
804	092	<5							A	50cm x 50cm		QZ, IP, Rou 4, MICA		202	
805	093	<5							A	1m x 60cm	?	QZ, MS, Rou 3,		202	
806	094	<5					<0.1		B	1.2m x 60cm	?	QZ fume, Rou 2, MICA		202	
807	095	<5	87	30					A	1m x 6cm		QZ, M7s, B, M, Rou 5, GRENAT		202	
808	096	<5							B	2m x 2m		M7s, MICA,		202	
809	097	<5							A	3m x 1m		M7s, B, GRIS, MICA		202	
810	098	<5							B	30cm x 3cm	?	ZONE DE FAILLE, B		202	
811	099	<5	42	46					A	1m x 70cm		M7s, Rou 3, MICA,		202	
812	101	<5	76	48					A	10m x 5m	?	M7s, Rou 4,	0.1-0.2	202	
813	103	<5							A (2)	80x60cm		M7s, B, MICA, GR-BLANC		202	
814	105	<5							B	1.2m x 1m	TR. PY, PO	IP, IP, Rou 2, BLANC-GRIS, mica		202	
815	106	<5			<10	1			B	50cm x 30cm x 3	?	X, Rou 3, GRIS-BLEU,	TR. FI	202	
816	109	<5							A	1m x		QZ CONTACT Rou 4, MS, IP, V		202	
817	110	<5							A	3m x 3m		QZ CONTACT Rou 4, MS, IP, V		202	
818	111	<5							A	3m x 3m		M7s, B, Rou 3, GRIS,	0.1-0.2	202	
819	112	<5							B	4x4m	TR. PY	M7s, Rou 4,		202	
820	113	<5							B	1.2 x 1m	" "	M7s, MICA, Rou 1-2, GR-BL	0.1-0.2	202	
821	114	<5							B	1.2m x 80cm	" "	M7s, V, Rou 3-4,	0.1	202	
822	116	<5							B	20cm x 30cm	" "	M7s, Rou 3,	0.1-0.2	202	
823	117	<5							A	2m x 2m	" "	M7s, Rou 2-3, QZ , GRIS-B		202	
824	118	<5							A	" "		QZ Rou 4, IP, Rou 4, BLANC		202	
825	120	<5							B	3m x 1.5m	TR. PO	M7s, Rou 3, GRENAT, GRIS	0.1-0.2	202	
826	122	<5	19	41					A	3m x 2m	TR. PY	M7s, Rou 4, QZ ,	" "	202	
827	123	<5							A	3m x 3cm	" "	M7s, Rou 3, GRIS 3-4, MICA	0.1	202	
828	126	<5	95	51					B	50cm x 30cm	" "	M7s, Rou 3-4, vert	0.1-0.2	202	
829	127	<5	400	64					B	30cm x 30cm	" "	IP, MS, Rou 4-5, BLANC, bleu-ve	" "	202	

DESCRIPTION DES ÉCHANTILLONS

# Analyse	Terrain	Au	Cu	Zn	Pt	Pd	Ag	As	Mo	A= Affl. B= Bloc			Sulfure	Description et couleur	Grai. cm	Localité	Autre		
										A ou B	Dimension	Forme							
402830	YEC 188	<5									B	1m x 1m		M7, B, Rou 5, Vet,	0.1-0.2	202			
831	189	<5									A	60cm x 30cm		M7, B, Rou 3, Vn 9, YOR		202			
832	139	<5									B	80cm x 50cm	TA, PY	M7, S, Q2, Rou 3, Q2, MICA		202			
833	133	<5									B	60cm x 30cm		Q2 contact Rouille 7, MICA		202			
834	9DP 161	<5	69	47							A		TRANCHE	TR à 10% Pt, Po	US, S, Y, Z, Rou 2-3, 4	0.2-0.6	202		
835	163	<5	18	17							"		"	"	"	"	202		
836	164	<5									"		"	"	"	"	202		
837	173	<5									A	30m x 15 x 10m	1	16, FAÏLLE, F, Q2, Q2-4		302			
838	175	<5									A (B)		1	F.T.A. SULF.	ZONE DE FAÏLLE, Y, M7, F, S, Q2, Q2-3	Ve, Blanche	302		
839	176	<5									A (B)	40cm x 30cm x 20cm	1	"	"	"	302		
840	178	<5					20.1				A		1	"	"	"	302		
841	181	<5	70								B	plusieurs, 5x30x40cm	1	5% Po	MS, int, F, Q2,	0.4	302		
842	189	<5	460	55							A	10m x 4m			US, MS, P, Y, S, Y, M, GAENIT, F	0.4	302		
843	184	<5	22	18							B		1		18 Rouille, Q2, Y,	GROS	302		
844	185	<5	80	85							B		1	MS		302			
845	186	<5	41	30			0.1		4		B (A)		1	MELANGE 1P, Vn, MAS		302			
846	9DE 106	<5	129	480							A	6.5 x 1.5 m	RAINURE	0% de Po	M7, S, GP, MICA, Rou 3, GRIS 3-4	0.2-0.3	302		
847	9DE 125	<5	110	1520							A	6.5 x 1.5 m	RAINURE	7% Po	M7, S, GP, MICA, Rou 3, 4, GR 3	0.2-0.6	302		
848	9DE 196	<5	68	356							A	9m x 1.5m	"	10-15% Po	M7, S, GP, MICA, Q2, Q2, Rou 3	0.2-0.3	202		
849	9DE 127	<5	80	560							"	"	"	"	"	GR 51	VAR.	302	
850	950 113	<5	102	520							"	"	Te py, po	M7S		0.1	302		
851	950 119	<5	14	84							"	"	po	M7 16, S, Q2, mi		0.2	302		
852	190	<5	19	100							"	4x2	py	M7 16, S, mi, bi		0.2-0.3	302		
853	191	<5	19	285							A	4x1	"	mi, BOPH et Q2, contact M7S		GROS	302		
854	192	<5	70	89							A	4x1	"	M7S, Q2		Variable	302		
855	9DE 198	<5	18	44							A	1m x 1m	TA, Po	M7, S, MICA, Q2, FELD, BAUS, Rouille		0.2, 0.3	202		
856	199	<5	26	28							A	4m x 1m	TRANCHE	"	M7 16, S, Q2, FELD, MICA, mi		VAR	302	
857	9DP 238	6p, 56%									A			3% po, ta	Sed, Gp 5%		3.3		
858	241	6p	3.39%								A		RAINURE	"	Sed, 10% Gp		302		
859	242	6p	2.07%								A		RAINURE	"	Sed, 5% Gp		302		
860	244	6p	2.18%								A		RAINURE	"	Sed, 3% Gp		302		
861	245	6p	0.2%								A		RAINURE	"	Sed, % Gp		302		
862	950222	<1	335	42	-10	1					A	5 x 2.5 m		bi, mi, contact 5x9 5mi		TR. Fin	301		

DESCRIPTION DES ÉCHANTILLONS

# Analyse	# Terrain	Au	Cu	Zn	Pt	Pd	Pb	Ag	Ni	A= Affl. B= Bloc			Sulfure	Description et couleur	Grain cm	Locale	Autre
										A ou B	Dimension	Forme					
402863	9DE 292	<1			<10	<1				A	émerve		fluammélin 2111 ? GREEN VES	0.2		302	
402864	9DE 299	1	222	95	<10	<1				A	aucune description		M7165 921, FO. Mica GR	variable		301	
402865	9DE 306	<1			<10	1				B	10x50x20mm	2	X 3 cm. rouille VES.	0.3		301	
402866	9CY 210	1	162	114	<10	<1				B	5x110x50mm	3	M7165 22 W. NARL PY 22	0.3		302	
402867	9CY 214	1	10	19	<10	<1				B	20x20x30mm	2	Faible P. 201. NR 52% PY	FR.FIN		302	
402868	9CY 224	<1			<10	<1				B	25x50x50mm	1	Faible B. minéralisation ?	FR.FIN		302	
402869	9CY 225	<1			<10	<1				B	10x25x50mm	1	Faible B. VES + R.PY	FR.FIN		302	
402870	9CY 229	<1	79	4280	<10	<1	6330	11.0		A	16x15x10 265°		SO. GP. B. NR	FIN		302	
402871	9CY 230	2	183	1193	<10	<1		1.3	71	B	50x30x20	2	V. P. NR PO. GP. SOB	FIN		302	
402872	9CY 236	<1			<10	<1				A	5x3mm 277°		VES + R. PIC. P. cristallin ?	0.1		302	
402873	9MF 318	<1			<10	2				A	3x2mm		Mi. bi-minérale			203	
402874	9MF 319	<1			<10	3							D7 Kc. diabase. TR. Sulf. PY. P. VES			203	
402875	9MF 330	1			<10	1							VES. Sulf. Rouille GR.			203	
402876	9MF 344	<1			<10	2				B	5x3x2		Ves. B. V. P. VES	FR.FIN		203	
402877	9DP 295	<1			<10	2				A	5x3		B-V. V7m V9D Possibilité VES. POS	0.3		301	
402878		<1			12	12							"				
402879	9DP 302	<1		35	<10	2				A	2x1mm		V7. B. W.L. BR. VES. P. 22	0.3		301	
402880	9MF 324	<1		37	<10	2				A	4x3x4mm		V7. Y. FESSEBLE. D. P. K. PY. V. GR.			203	
402881	950 357	<5											SANS DESCRIPTION				
402882	950 359	<5											"				
402883	9DE 334	10	220	29						B	40x30x20cm	2	P. MASSIVE. VES. PY. GP. 22. 22	0.2		301	
402884	9DE 337	<5	70	67						B	fluammélin 2111	1	V7. Q2. GREEN. 2. P. V. V. 22	FIN		301	
402885	9DE 342	<5	65	72						B	1 cm. min.	2	VE. 21. PY. PO. GP. V7. Q2. 30	0.1		301	
402886	9DE 342	<5	580	148						B	25x15x15cm	2	V7. minérale. P. V. GP. 22. 30	0.1		301	
402887	9DE 345	<5	226	80						B	30x30x30	3	2 V7. P. GP. 22. 30. 30. 30	0.1		301	
402888	9DE 347	<5	92	118						B	10x450cm x 50cm	3	VES. 2. 22. 21. PY. PO. GP. 22. 30	0.1		301	
402889	9CA 021	<5	120	143						B	10x15x10cm	2	FELD. Q2. Cu. 2. 21. 22. 22. 22. 22	0.1		301	
402890	9CA 022	<5	88	122						B	surface blanche 10x10cm. surface grise 10x10cm. surface bleue 10x10cm	2	V7. no. 45. VES. PY. PO. GP. 22	0.1		301	
402891	9CA 031	<5	94	48						B	15x1x2	2	Q2. Fume 2. VES. 3. PY. PO			301	
402892	97F 009	<5	174	37						B	20x30x25	2	PY. Q2. FELD. Mica. PO. 22. 30	0.1		302	
402893	97F 011	<5	179	58						B	40x30x25	3	V7. alternation blanche surface	FR.FIN		302	
402894	97F 016	<5	7	6						B	50x2		Q2. Q2.	FIN		302	
402895	9CY 265	<5	107	48						B	50x30x2	1	≡. NR. SPH. 2. GP.			301	
402896	9CY 266	<5								A	680 2x4mm 277°		V7. Q2. 2. 2. 2. B	FIN		301	
402897	9CY 272	<5	22	26					14				Q2. BL. PO			302	
402898	9CY 278	<5	39	65						A	56cm 32°		PAILLER 22. VV. Q2. VES. 22	FIN		302	

DESCRIPTION DES ÉCHANTILLONS

# Analyse	# Terrain	Au	Cu	Zn	Pt	Pd	Ni	As	Pb	A= Affl. B= Bloc		Sulfure	Description et couleur	Grain cm	Locale	Autre
										A ou B	Dimension					
402899	9CY229	5	116	90			68			A	4x2-3V°		FAILLE B ? \approx VE 4, VE 3, VE 2			302
402900	9CY281	<5	108	96			26			A	4x3-3V°		... 3, VN, QZ, VEF, A 32, PA, NY	Fin		302
402901	9CY283	<5	7	80						A	3x3m		VE 3 \approx VE 1 ?	Fin		302
402902	9CY284	<5	139	272						A	2x2-40°		PA, PY, VE 3, B, 3, \approx VE 4, FR 19	Fin		302
402903	9CY288	<5	133	4320						A	5x3-38°		US ? \approx VN 2, VE 4, CR, PY, PO	0.3		302
402904	9CY290	<5		5800						A	5x1-110°		VE 5, VE 5, 4, 9, PO	Fin		302
402905	9MF408	<5	295	116						A	1x1-		V 7, RO 3, PY, SA 10, 1 GP			302
402906	9MF413	<5		94						B	30x70		V 7, B, O, N, VE 5, HO 3			302
402907	9MF414	<5	92	114						B	3x2x2-	2	SULF \approx ^{py 10, 20, 30} maine \approx	Fin		302
402908	9DP320	<5	277	228			66	0.7		B	70x50x40cm	1	V 9, V 7, B, VE 5, PO 3, 5, 9, 2, 15, 3	0.1		202
402909	9DP322	<5	237	232			64	0.9		B	60x40x40	1	V 7, GR 2, \approx SULE ^{3, 5, 10, 20} \approx VE 3, PO 3			302
402910	9DP330	<5	341	70						B	100x50x2	2	V 9, A, B \approx \approx \approx \approx PO 2, 10, 2	0.1		302
402911	9DP336	<5	187	309						A			V 9, V 7 \approx VE 5, PY, PO, CR, 3, 3, 3, 2	0.1		302
402912	9DP344	<5	128	53						B	20x20 ^{collis}		V 7 \approx SULE B, VE 5, PY, PO 3, 2			302
402913	9DP341	<5	580	7610	Mo:3		233	4.7	3070	A			SULE LARGE MATI 10 2			302
402914	9DP343	<5	880	1480						A	ESCARPEMENT		V 7, B, \approx \approx TR SULE			302
402915	9CY300	<5	46	94				0.2		A	6x2-35°		UN 9, W, O 2, VE 3, PO	0.1		302
402916	9SO364	<5	249	180			71	2.5	35	A	10x2.5m		EG 02, 1, ROU, GR 3, PY, GP, PO	Fin		301
402917	4CB004	<5	151	39						A	ENDRME		VE 3, contact V 9, Q 2, Fume ^{place} HO 3, PO	0.1		301
402918	9CB005	<5	30	83						B	30x30x25cm		Q 2, V 9, RO 2, VO 2, GR, PO	0.1		301
402919	9CB006	<5	1200	42						B	10x15x10cm		V 9, Q 2, GR 5, PY, PO, RO 4	0.1		301
402920	9CB007	<5		39						B	20x2x5	2	RO 3, 4, GR 1, 2, 4, PO	0.1		301
402921	9CB008	<5		49						A	ENDRME		V 9, PY, FELD, PO, RO 4, GR 5	0.1		301
402922	9CB009	<5		44			15			A	5x1-28° 34'		V 9, Q 2, FELD, 3, BI, W, RO 3 \approx VE 4	0.1		301
402923	9CB010	<5		39						A	2x3m		V 9, Q 2, RO 3, \approx GR 3, PO	0.1		301
402924	9CB011	<5		87						A	2x4m		BI, Q 2, W, RO 4, GR 5, PY, PO, GP	0.1		301
402925	9CB013	<5	29	93						A	4x5m		Q 2, FELD, MICA, O, W, VIVES	0.1		301
402926	9CB013	<5	22	69						A	2x4m		FELD, MICA, PY, PO, CR, VE 4, VE 1	0.1		301
402927	9CB014	<5	184	61						A	3x3m		Q 2, MICA, RO 5, VO 2 ^{10, 15, 20} PY, PO	0.1		301
402928	9CB015	<5		72									SANS DESCRIPTION			301
402929	9CB016	<5		55						A	20x15-		Q 2, V 7, RO 2, VN, V 7, PY, PO	0.1		301
402930	9CB017	<5	56	59	<10	1				A	ENDRME		PO, PY, PY, PO, Q 2, VO, GR 3, 3	0.1		301
402931	9CB019	<5	33	138						A	1x3m		Q 2, ZN, CU, RO 4, W, GR 3	0.1		301
402932	9CB020	<5		53						B	15x20x10cm	2	BI, W, Q 2, 2, M, VE 3, PO	0.1		301
402933	9CB021	<5		129						B	60x40cm	1	RO 3, VE 3, PY, PO	0.1		301
402934	9CB022	<5	69	38						B	30x15x10cm	2	Q 2, W, RO 2, PY	0.1		301

DESCRIPTION DES ÉCHANTILLONS

# Analyse	# Terrain	Au	Cu	Zn	Pt	Pd	A= Affl. m B= Bloc cm			Sulfure	Description et couleur	Grain cm	Locale	Autre
							A ou B	Dimension	Forme					
936	903 024	<5	52	27			B	15x30x10	2	Pv, ps, sp	Qz, felds	0.1	301	
937	025	<5	106	53			B	62x30x40	2	TR, pv, ps	M6, felds, w bi, Route 4 Vert 4s	0.1	301	
938	026	<5	97	118			B	20x10x5		Inten ps	V9, Route 4 Vert 4		301	
939	028	<5	144	64			B	10x15x20		Pv, ps, cp	Qz, w, Route 4	0.1	301	
940	029	<5	199	480			B	10x15x30		pv, ps	z, Route 4	0.1	301	
941	030	<5	159	430			B	10x13x30		pv, ps	Qz, Route 4 Vert 4	0.1	301	
942	032	<5	90	93			B	30x15x10	2	ps	V7, Route 4 Vert 3	0.1	301	
943	033	<5					B	4x3x4?		TR, ps	Felds, norm, Route 4		302	
944	034	<5		102			A	2x1x1		TR, ps, ps	Route 4	0.1	302	
945	035	<5	34	89			A	4x2		pv, ps	Felds, w, Route 4 Vert 3	0.1	302	
946	036	<5	92	840			A	3x4		TR, ps, ps	Route 4 Vert 3	0.1	302	
947	91F010	<5					B	40x60x30			Felds, mi, Vert 2	0.1	302	
948	012	<5					A	GROS		cp, pv	Qz, felds		302	
949	013	<5					A	GROS		pv, ps	V7, Vert 2	0.1	302	
950	014	<5					B	30x45x30	3	ps	mi, Vert 3	0.1	302	
951	015	<5					B	26x10x35	2	ps	V7, Vert 2	0.1	302	
952	017	<5	30				B	15x20x25	3		V7, mi, Vert 2	0.1	302	
953	018	<5	239	120			A ou B	?		1% ps	V7, Vert	0.1	302	
954	019	<5	76				A	GROS			V7, 1/2		302	
955	950329	<5					A	3x3			V Qz fumée "1 4" Large Route 1	Variable	301	
956	331	<5	500	45			A	3x3		pv, ps, cp	V9 contact Vq 7-12, w, A, quartz	0.3	301	
957	332	<5	97	53			A	5x4		pv, cp	V9/Vq, felds, mi, w, quartz Route 3	Variable	301	20°
958	333	<5	216	41			A	TRÈS GROS		TRACE	V9 Chlorite, felds, quartz, bi, w, Vade	0.2-0.3	301	31°
959	334	<5	91	53			A	"		TRACE	V9, c, Gp, felds, w, Route 5 # 110°	0.2-0.3	301	
960	335	<5					A	TRÈS GROS			Pv, ps, felds, 3-4, bi, w	0.1-0.2	301	
961	336	<5	214	37			A	TRÈS GROS		pv, ps	V9, c, Qz, felds, ps, w, Route 3 f	0.2-0.3	301	16°
962	337	<5	256	58			A	"		TRACE	V9 felds, w, Route 3-4	0.2-0.4	301	
963	338	<5	125	200			A	5x3		pv, ps, cp	V9 Gp, felds, w, quartz, 180°	0.1-0.2	301	
964	339	<5	57				A	ENORME		ps	V9 Route 4, Route 4	0.2-0.3	301	
965	91F020	<5					A	GROS		TR, ps	V7, Vert, gris	0.1	302	
966	021	<5					B	10x8x12			Qz, felds	Variable	302	
967	022	<5	18	26			A	GROS			V7, Qz	0.1	302	
968	023	<5	109	86			A	?			V7, Vq, Vert 2	0.1	302	
969	024	<5	31				B	40x50x80		TR, ps	V7, Qz, Vert 2	0.1	302	
970	025	<5	25	191			A	GROS			V7, c, Route 3, Vert 3		302	
971	90Y264	<5	47	61			A	5x2			V7, 5, Vq, B, w, Vert 4	0.4	301	

DESCRIPTION DES ÉCHANTILLONS

# Analyse	# Terrain	Au	Cu	Zn	Pt	Pd	Ni	As	A= Affl. m B= Bloc m			Sulfure	Description et couleur	Grain cm	Locale	Autre
									A ou B	Dimension	Forme					
402971	9CY267	<5	30	67					A	GROS DECA 24m		B, W, V	Fin	301		
402972	9CY268	<5	55	62					A	2x1m 28°		PUS, W, VEY	0.1	301		
402973	9CY269	<5	83	105					A	4x2m		FAILLE 20cm large VEY	0.1	301		
402974	9CY270	<5	104	33					A	10x4m 35°		V, QZ, VEY	15m	302		
402975	9CY271	<5	196	13					A	3x2m 28°		FAILLE FAULB ± VEY	15m	302		
402976	9CY272	<5	76	93					A	3x1m		Van FAILLE 3 VN, QZ greena		202		
402977	9CY273	<5	14	34					A	3x1m		FAILLE E, P, B VEY	Fin	302		
402978	9CY274	<5	45	130					A	20x25m 32°		FAILLE E, P, B VEY	Fin	302		
402979	9CY275	<5	14	26					A	20x25m 32°		FAILLE E, P, B VEY		302		
402980	9CY276	<5		148					"	"		QZ, BL, TR, PO		302		
402981	9CY280	<5	119	168					A	2x1m		FAILLE Q, VEY, SAGNA	Fin	302		
402982	9CY282	<5		48					A	12x12m 28°		FAILLE E, P, VEY, TR, PY, PO	Fin	302		
402983	9CY284	<5	114	460					A	2x1		V, QZ, VEY, TR, PY	Fin	302		
402984	9CY285	<5		127			41		B	ÉPARS		V, B, VEY, TR, PY	Fin	302		
402985	9CY288	<5	21	49					A	7x7m		VEY, VE, QZ, VN, QZ, PO	Fin	302		
402986	9CY289	<5							A	10x5m		V, S, VN, QZ, 3 VEY	Fin	302		
402987	9CY291	<5	122	38					A	10x1m		V, QZ, V, VEY	0.1	302		
402988	9CY292	<5					<0.1		A	10x2m 37°		V, S, VN, QZ, VEY	0.1	302		
402989	9CY293	<5	89	38					A	1x3m 262° Tr		FAILLE VN, QZ, VEY, TR, PY, PO		302		
402990	9CY294	<5							A	2x3m		V, QZ, VN, VEY, TR, PY	Fin	302		
402991	9CY295	<5	87	185					A	15x10m 32°		VN, QZ, VN, VEY, TR, PY		302		
402992	9CY296	<5	260	42			65		A	15x10m 32°		V, S, VEY, TR, PY		302		
402993	9CY297	<5							A	4x7m 21°		V, S, VN, VEY, TR, PY, PO, PY, CP	Fin	302		
402994	9CY298	<5	59	71					A	3x1m		V, S, VN, QZ, VEY, TR, PY	Fin	302		
402995	9CY299	<5							A	5x2m		V, S, VN, QZ, VEY, TR, PY, PO, PY, CP	Fin	302		
402996	9CY301	<5							A	9x3		V, S, VN, QZ, VEY, TR, PY, PO, PY, CP	Fin	302		
402997	9CY302	<1			<10	2			A	25x50m montage		P blanche, ±, Vert 4	<0.1	302	horizontale	
402998	950340	<5							A	8x8		V, S, VN, QZ, VEY, TR, PY, PO, PY, CP	Fin	302		
402999	950341	<5	217	45					A	2,5x1,5		V, S, VN, QZ, VEY, TR, PY, PO, PY, CP	Fin	302	grenais	
403000	950342	<5							A	GROS		V, S, VN, QZ, VEY, TR, PY, PO, PY, CP	Fin	302		
403001	9CY020	<5		<200			<20	<5	B	1x2x7m	2	V, S, VN, QZ, VEY, TR, PY, PO, PY, CP	Fin	302		
403002	9ES001	<5		<200			<20	<5	A	5x5m		V, S, VN, QZ, VEY, TR, PY, PO, PY, CP	Fin	302		
403003	9MF012	<5		<200			<20	<5	A	5x3		V, S, VN, QZ, VEY, TR, PY, PO, PY, CP	Fin	302		
403004	9DP019	<5		<200			<20	<5	A	5x3		V, S, VN, QZ, VEY, TR, PY, PO, PY, CP	Fin	302		
403005	9DP025	<5		<200			370	<5	A	5x3m		V, S, VN, QZ, VEY, TR, PY, PO, PY, CP	Fin	302		
403006	9DP026	<5		360			<20	<5	A	TRIS GROS		V, S, VN, QZ, VEY, TR, PY, PO, PY, CP	Fin	302		

DESCRIPTION DES ÉCHANTILLONS

# Analyse	# Terrain	Au	Cu	Zn	Pt	Pd	A= Afil. P= Bl :			Sulfure	Description et couleur	Grain cm	Locale	Autre
							A ou B	Dimension	Forme					
403 501	950 343	<5		58			A	4x1		Po ^{traces} ^{traces}	V9 AZ W vent 5	fin	301	
502	950 344	<5					B	40x30x2	2-4	traces sulfure	Q2, V9, felds, chlorite ^{vent 4}	variable	301	
503	950 345	<5	304	64			B	diverses ^{30cm} ^{4cm}	2	+ Py, m. Po	V9, Q2, celis, chlorite ^{vent 4}	variable	301	
504	950 346	<5		48			B	" 50cm ²		+ Po	V9, felds, gneiss, m. roville ^{vent 4}	variable	301	
505	950 347	<5					B	70x60x50	2	+ sulf	V7 contact V7 + m. roville ^{vent 4}	0.2-0.3	302	
506	950 348	<5					B	20x30x25	4	Py	V9, felds, 7 m. roville ^{vent 4-5}	0.2-0.3	302	
507	950 349	<5	43				B	45x30x2	2-3	Py, plaq., c. p. int.	V, felds, 7 m. roville ^{vent 4}	fin	302	
508	950 350	<5	92	29			B	30x20x20	3	Q2, +, Po, CP	V, felds, Q2, 7, E, 7 m. roville ^{vent 4}	0.2	302	
509	950 351	<5	140	45			A	Gros		tr. Py, Po, CP	V9, Q2, V7, 7 m. roville ^{vent 4}	fin	302	
510	950 352	<5		32			A	énorme		tr. Py, Po	V, bands felds, gneiss ^{vent 4}	variable	302	
511	950 353	<5		32			B	100x90x2	3	tr. Py, tr. Po	V7, V9, m. roville, felds, fuchite ^{vent 4}	0.1-0.2	302	
512	950 354	<5		220			A	énorme		tr. sulf	V7 felds, Q2, 8 m. roville ^{vent 4}	fin	302	
513	950 355	<5		70			B	20x20x20	3	23% Q2	amphibolite, celis, 8 m. roville ^{vent 4}	fin	302	
514	950 356	<5	284	171			A	10x4		tr. Py, Po	V7, chlorite, GP, felds, m. roville ^{vent 4}	fin	302	
515	950 358	<5					A	3x0.5		tr. sulf	V7, gneiss, felds, Dyke, m. roville ^{vent 4}	tr. fin	302	
516	950 360	<5	49				B	70x40x25	2	Po, Py, m. plaq.	V7, felds, m. roville ^{vent 4}	fin	302	
517	950 361	<5					A	6x2			V7, felds, m. roville, chlorite ^{vent 4}	fin	302	
518	950 362	<5					A	3x1			Vg. contact V7, roville ^{vent 4}	fin	302	
519	950 363	<5	211				B	100x90x50	3-4	tr. Py, tr. CP	V7, contact, gneiss, felds, m. roville ^{vent 4}	variable	302	
520	901 310	<5	920	37			B	50x50x40	1	23% Py, Po	V9 ou V7, B, f3, 7, 3 A		302	
521	90P 311	<5					A	50x20		tr. CP	V7, Q2, Vg, V, vent 4, A, vent 5	0.1-0.2	301	
522	90P 312	<5	41	29			A			?	36 Vg, contact V7, roville		301	
523	90P 313	<5					A	Gros			A, V7, A, 2m, 85° vent 5		301	
524	90P 314	<5	44				B	10 ³ à 10 ³	1		Bloc az, V7, 9		301	
525	90P 315	<5	640	44			B	20x20x15	3	6% Po	bloc sulf, f3		301	
526	90P 316	<5	54							Py	Fuille + m. tr. ^{40%} ^{vent 4}		202	
527	90P 317	<5		215			A	10x5		10% Py	Des bandes m. roville ^{vent 4}		202	
528	90P 318	<5		84			A	10x2			V7, A, Dyke, gros, gneiss ^{vent 4}	0.1-0.3	202	
529	90P 319	<5					B	30x20x10	2-3	Her	Dyke, m. tr. 3, m. roville		202	
530	90P 322	<5	110	73			A	10x1m			V7, f. roville, f3, f3, m. roville ^{vent 4}		302	
531	90P 323	<5	95	35			A	5x9m		Py	Dyke, int. ^{vent 4}	0.2	202	
532	90P 324	<5					B	diverses petits	1	tr. roville	Dyke, int. ^{vent 4}		202	
533	90P 325	<5	264	62			B	15x10x10	1	tr. 10% Po	V7, V9, V, 7, 3 vent 5		202	
534	90P 326	<5	580	64			B	50x30x20	1	tr. 10% Po	V7, V, gneiss	0.2-0.3	302	
535	10P 327	<5					B	diverses 10cm ³	1		Dyke + roville, ^{vent 4}	0.2	302	
536	90P 329	<5		2840			B	50x30x2	1	tr. az, tr. Py	V7, V9	0.1-0.2	202	

DESCRIPTION DES ÉCHANTILLONS

# Analyse	# Terrain	Au	Cu	Zn	Pt	Pd	Ag	Mo	Ni	A= Affl. B= Bloc			Sulfure	Description et couleur	Grain cm	Locale	Autre
										A ou B	Dimension	Forme					
403 573	9MF 384	<5								A	+10x10m		M7 bi. herb. blanc, négative			102	
574	385	<5								A	20x20 m		M7 litte bi.	variable		102	
575	386	<5								A		tr	M7 bi. az. felds rouiller			102	
576	387	<5								B	3Mx1.5x1	tr 1% Po	M5 M7, 1P, 2Z, B, e, bi ^{grat}	variable		202	
577	388	<5	62	70						B	3x3x2	tr Po, tr cp	M7 litt. mica, grana, felds, az			202	
578	389	<5								B	1.5x1x4.5	tr Po	M5, M7, bi. mica, grana, felds ^{gr}			202	
579	390	<5								B	plusieurs 3x3x3	tr Po	M5, M7, bi. mica, rouille, mica, grana ^{gr} , bi			202	
580	391	<5	55	34						B	5x5x5	2-3	M5, M7 de 6, 0.5 bi. zone de recp	variable		202	
581	392	<5		28						B	2x1.5x1.5		Pike 20 av 4Y vert 5			202	
582	393	<5								B	2x1.5x1.5	trace	M7 B rouille bi. mica			202	
583	394	<5								A			M7 B rouille bi. mica, felds			202	
584	395	<5								B	1x1x1	trac ^{gr} Po	M5, M7 B bi			202	
585	396	<5		77						B	plusieurs	trac sulf	M5, M7, bi, bande rouille			202	
586	397	<5								A			M7 litt. bi. hem			202	
587	398	<5		71						B	7.5m ³	tr 3% Po	V7, V9 B, C, σ \neq ^{vent 3} ^{vent 3} ^{vent 3}	tr Fin		302	
588	399	<5		224						B	1x5x8 = 1 plus ^{gr}	tr 3.5% Py, Po	V9, 0.1 P, rouille \neq vent 3, V			302	
589	400	<5								B	3x3x3	tr 2% pyrox	V7 ou V9			302	
590	401	<5		59						B	2x5m ³	tr 2% Py	V7 ou V9, de az carbonate, rouille + S			302	
591	402	<5		150						B	5x3x3	tr 1% Py	V7, V9, B, C, felds, mica, bi, rouille ^{gr}	tr Fin		302	
592	403	<5								B	1.3m ³	tr py mica	V7, 0.1, V9, B, C, rouille ^{gr}			302	
593	404	<5								A	2.5x2.5	tr py fine	V7, V9, V10, V11, V12, felds, mica ^{gr}			302	
594	405	<5								A		tr py	V7, V9, B, C, bande as, mica, felds ^{gr}			302	
595	406	<5		76						A	6x3	tr sulf	V7, V9 blanc patis her ^{gr} B, C, e	Variable		302	
596	407	<5		74						B	1x2x2		V7 rouille, S, T, P vent 5			302	
597	409	<5		71						B	7.3m ³	tr sulf	V9, rouille, herwhite, blanche			302	
598	410	<5	154	69						A	1Mx4M	tr 5% py, recp	V7, petite zone felds, B, f ^{gr}	V. variable		302	
599	411	<5		53						B	plusieurs	tr 3% Po, B	V7 B rouille, S, vent 5			302	
600	415	<5		107						B	2x3	tr sulf	V7, rouille, B, T			302	
601	9DP 347	<5	87	206			0.2			A	20x10m	tr 3% S	Py, Po, 20, 20, 20 V9 G ^{vent 2} 1m large B, f ^{gr} 4			302	
602	9DP 349	<5	104	100			0.1			A	4x1m	3% po	M5, unP. Gp?			302	
603	9DF 349	<5	141	29			0.3	11	56	B	2-3cm ³ plusieurs	1-2	Py, Po, 20, 20, 20 V9 rouille, 7H2, 0.1 vent 4	0.1		301	
604	9DP 351	<5	60	92			0.1			A	4x1m	2%	M5, V9?			302	
605	9DP 352	<5	101	720			0.5	3	69		tranché		Py, Po, B, C, P, M V4+6P et S, felds ^{gr} #3 #3 #3 2-3			301	
606	1CB 054	<5	78	76						A	6x4x?		Py, Po, 20, 20, 20 V7, W, vent 4-5	0.1		301	
607	9DE 372	<5	159	361					69	A			Py, Po, 20, 20, 20 V7, W, vent 4-5	Fin		301	
608	9DE 374	<5	91	97						B	groupe de blocs		Py, Po, 20, 20, 20 V7, W, vent 4-5			301	

DESCRIPTION DES ÉCHANTILLONS

# Analyse	# Terrain	Au	Cu	Zn	Pt	Pd	A= Affl. B= Bloc			Sulfure	Description et couleur	Grain cm	Locale	Autre
							A ou B	Dimension	Forme					
403 609	90E 375	<5	12	94			A	3Mx1M		Px, Po	V9 ? GP qz	Fin	301	
610	950 365	<5		125			B	100x100x2		Po tr	V9, felds, quartz 7-3 w. maille	Fin	301	
611	366	<5	550	115			B	20x20x23	2-3	Px-tr, Po	V9, chlorite, quartz bi, w. maille		301	
612	367	<5	159	377			B	20x20x20	2	tr, sulp, Px, Po	V9, felds, quartz, 7-3, w. maille	0.1	301	
613	364	<5	310	32			B	40x30x25	2	Px-tr, Po	V9 qz, felds, garnet, w. maille 3, quartz 2-4	0.1	301	
614	364	<5		162			B	Plusieurs petits bloc		Px, Po tr	V9, felds, quartz, w. maille 2, w. maille	0.2	302	
615	370	<5					A	10x3		Po tr	MB, quartz, AB, quartz, felds, 7-3, w. maille	Fin	302	
616	371	<5					A	4x1			Faïlle B, 74, 72, 74, 73, 74, 75, 74-12	Fin	302	
617	372	<5	39	65			A	decoupage 2x1		Px-tr, Cptr	MB, quartz, 74, 73, 72, 73, 74, 75, 74-12	Fin, 0.2	302	
618	373	<5					A	2,5x1			MB, felds, felds, 73, w. maille	0.1-0.2	302	
619	374	<5					A	1,5x1,5 decoupe		Px-tr, Po	V9, quartz, 77, 72, 72, 72, 72, 72, 72, 72	Fin	302	
620	375	<5					A	4x1,5		Po tr	MB, quartz, B, 74, maille 1-2, 2-3, 2-3, 3-3	0.1-0.2	302	
621	376	<5					A	1,5x1		Px tr	MB, 73, 2, A, w. maille 4	Fin	302	
622	377	<5					A	4x5			MB, felds, quartz, maille 2, w. maille 5	Fin	302	
623	374	<5					A	2,5x10			MB, felds, quartz, 77, 72, 72, 72, 72, 72, 72, 72	0.1-0.2	302	
624	90B 037	<5					B	40x30x15	2	Do	7, w. maille 2-3, Vert 4	0.1	301	
625	039	<5		39			B	50x40x20	2	Px, Po	M7, 37, felds, w. maille 2-3	0.1	301	
626	039	<5	29	49			B	30x15x20		Px, Po, tr, cp	M7 qz, mi, 7, w. maille 2-4, quartz	0.1	301	
627	040	<5					B	60x35x40	2	tr, po	V9 / qz, w. maille 2-3	0.1	301	
628	041	<5	286	161			B	30x15x20	2	Px, Po	V, c, qz, w. maille 3-4, Vert 4-5	0.1	301	
629	042	<5	162	45			B	60x80x25	1	tr, cp, tr, cp	V9, qz, f, bi, w. maille 2-3	0.1	301	
630	043	<5		87			B	30x25x?		Px, Po	V, quartz, 7, w. maille 3-4	0.1	301	
631	044	<5		53			B	40x60x?		tr, px, po	M7 qz, felds, w. maille 3-4	0.1	301	
632	045	<5		42			B	60x10x?	1-2	Px, Po	Feld, mi, quartz, w. maille 2	0.1	301	
633	046	<5		680			B	30x40x25	1-2	Px, Po	M7 qz, felds, quartz, w. maille 5		301	
634	047	<5					B	45x60x?	1-2	tr, px, po	V, qz, felds, w. maille 3-4	0.1	301	
635	048	<5	165	105			B	40x60x30	1	Px, Po	qz, felds, mi, w. maille 4-5	0.1	301	
636	049	<5		154			B	30x25x15		tr, po	qz, Vert 5	0.1	301	
637	050	<5					B	60x40x?	3	Px, po	V, qz, w. maille 4-5, quartz 4-5	0.1	301	
638	051	<5					B	60x40x35	2	po	V9, w. maille 3	0.1	301	
639	052	<5		37			B	30x20x15	2-3	Px	V3, V9, 7, maille 2-6, quartz	0.1	301	
640	053	<5		5			B	30x20x15	2	Px, tr, po	V 7, maille 4-5	0.1	301	
641	90B 026	<5					B	30x25x35	2		V7, V9	Fin	301	
642	027	<5					B	80x100x95	2	Faïlle, px	V7 7, bi	Fin	301	
643	028	<5		80			B	70x30x25		q, plagioclase	V7, maille 1-2	Fin	301	
644	029	<5	31	83			B	10x15x12	2	la, 2% px	V7, maille 5, quartz	<0.1	301	

DESCRIPTION DES ÉCHANTILLONS

# Analyse	# Terrain	Au	Cu	Zn	Pt	Pd	Ni	Mo	A= Affil. B= Bloc C=			Sulfure	Description et couleur	Grain cm	Locale	Autre
									A ou B	Dimension	Forme					
403 645		<5	540	41					B	35x40x43	2	TR. py	V7, W, Rouille S	0.1-FIN	301	
646	9MF 416	<5							A	50x5		TRACE	V7 Meta-36, B, W, #	FIN	102	
647	417	<5		34					A	30x20			V5, Meta-36, B, W, #, #, #		102	
648	418	<5		20								TRACE	Meta-36, B, W, #, #, #, #, #		102	
649	419	<5		49								2% pyrite	V5, V7, #, greenish #		102	
650	420	<5		30					A	2x1.5		TR. py	V5, V7, B, W, #, #	FIN	102	
651	421	<5		49								20% py	V5, V7, B, W	TR. FIN	102	
652	422	<5		29								TR. py	V5, V7, meta-36, W, #, #		102	
653	423	<5		61								3% pyrite	V7, W, B, W, Rouille #, B		102	
654	424	<5		68								30% pyrite	V7, W, B, W, Rouille #, B		102	
655	425	<5		33					A	5x1		TRACE	Patine sale, W, #, #, #, #, #, #, #, #	Variable	102	
656	426	<5	333	20						ACC + Blocs sub-empres		5% pyrite	Rouille 20% V5, B, W, Rouille #, #		102	
657	427	<5	123	48					A	5x1.0		3-5% pyrite	V5, V7, B, W, Rouille #, #, #, #, #		102	
658	428	<5	247	41			38					5% pyrite	V5, V7, B, W, #, #, #, #, #, #	0.2	102	
659	429	<5		52					A	2x3		3-5% pyrite	V7, B, W, #, #, #, #, #	FIN	102	
660	430	<5	104	52					B	Plusieurs		pyrite 5-7%	V7, W, #, #, #, #, #, #, #, #	Variable	102	
661	431	<5	278	56					B	Variable		pyrite 3-4%	V7, B, Rouille #, #		102	
662	432	<5	224	60					A	30x30x30 Sub-empres	2-3	3-5% pyrite	V7, #, #, #, #, #, #, #, #		102	
663	433	<5		69					A	1.5x1.5		10-20% pyrite	V7, #, #, #, #, #, #, #, #	TR. FIN	102	
664	434	<5	780	52			32		B (10)	50x30x30		pyrite 10%	V7, #, #, #, #, #, #, #, #		102	
665	435	<5		53					A	5x3		3-5% pyrite	Meta-36, V5, #, #, #, #		102	
666	436	<5		85					B	80x80x80	2		Rouille de blocs, #, #, #, #		102	
667	437	<5	132	14					A	8x2		2% pyrite	V5, V7, #, #, #, #, #, #, #, #	FIN	102	
668	438	<5		34								pyrite	V7, #, #, #, #, #, #, #, #		102	
669	9CV 303	<5		63					A	2x5			V3, #, #, #, #, #, #, #, #	0.1	302	
670	304	<5		37					A	1x1		TRACE	V, #, #, #, #, #, #, #, #	FIN	302	
671	305	<5		35					A	2x1			V, #, #, #, #, #, #, #, #	FIN	302	
672	306	<5		53					B (10)	30x20x10	2	TRACE	V7, #, #, #, #, #, #, #, #		302	
673	307	<5		31					A	7x3			V, #, #, #, #, #, #, #, #	FIN	302	
674	308	<5		61					A	5x1			V5, #, #, #, #, #, #, #, #	FIN	302	
675	309	<5		130					A	5x1			V3, #, #, #, #, #, #, #, #	FIN	302	
676	310	<5		40					A	1x1			V3, #, #, #, #, #, #, #, #	FIN	302	
677	311	<5		324					A	1x1			V3, #, #, #, #, #, #, #, #	FIN	302	
678	312	<5		111					B	15x10x5	1-2	TR. Spa	V7, #, #, #, #, #, #, #, #	FIN	302	
679	313	<5	304	99				2	A	8x1			V9, Gp (limonite) = #	0.1	302	
680	314	<5		74					B	ERRAIS	1	TRACE	V7, #, #, #, #, #, #, #, #	FIN	302	

DESCRIPTION DES ÉCHANTILLONS

# Analyse	# Terrain	Au	Cu	Zn	Pt	Pd	Ni	A= Affl. m B= Bloc cm			Sulfure	Description et couleur	Grain cm	Locale	Autre
								A ou B	Dimension	Forme					
403 681	9CY 315	<5		136				A	8x1		TRACÉ	V7, Vng, #1, Vert 5,	FIN	302	
682	316	<5	92	52			32	A	16x2		3% py, tepy	V7, #, #, Vn, T, #	0.1-FIN	302	
683	317	<5	119	56			29	A	16x2		3% py, tepy	V7, #, #, Vn, T, #	0.1-FIN	302	
684	318	<5	107	47				A	5x1		TR. py	V7, #, #, Vn, Vert 4.5, T 47°		302	
685	319	<5		354				A	2x2		TR. py	V7, #, #, Vert 4.5	<0.1	302	
686	320	<5	60	58				A	3x1		TR. py	V7, #, #, Vert 4.5, T 63°	<0.1	302	
687	321	<5	126	105				A	5x1		TR. po	V7, Vn, T, Vert 4.5	<0.1	302	
688	322	<5		74				A	6x4		TR. py	V7, #, #, Vn, Vert 4.5	<0.1	302	
689	323	<5		50				A	10x3			V7, Vert, #, w, #, Vert 5	0.1	302	
690	324	<5	116	101				B	Epais / Sub	1	TR. py, po	V7, Vert, #, #, #, Vng, Vert 5	FIN	302	
691	325	<5	98	66				A	1x1		TR. py, po	V7, Vert, Vng, #, #, #		302	
692	326	<5	18	29				B	200x100x30	2		V9, #, #, #, #	<0.1	302	
693	327	<5	88	127				A	3x1		TR. py	V7, #, #, #, Vert 4.5	<0.1	302	
694	328	<5	48	204				A	1x2		TR. py	V7, #, Vng	<0.1	302	
695	329	<5	32	47				A	1x1		TR. py	V7, #, Vng, #1	<0.1	302	
696	330	<5		50				A	1x2			V7, #, #, #, #, Vng, #	<0.1	302	
697	331	<5		55				A	1x1			V7, #, #, #, Vert 5, #	<0.1	302	
698	333	<5	63	128				A	5x2		TR. py / 10% Vn	V7, #, #, #, Vng, T, Vert 4.5	<0.1	302	
699	334	<5		126				B	epais	1-2		M8, #, #, Vert 4, blanc	0.2	302	
700	335	<5		54				A	2x1		TR. py	V7, #, #, #, #, Vert 4.5	FIN	302	
701	336	<5	117	171				A	2x1		10% py, cp	V7, #, #, Vert 4.5, # 128°	FIN	302	
702	337	<5	76	77				A	2x1		10% py, po	V7, #, #, #, #, Vert 4.5, T 60°	FIN	302	
703	338	<5		266				A	4x1		TR. po	V7, #, #, Vn, T, Vert 4.5	FIN	302	
704	339	<5	109	61				A	1x1		TR. po	V7, #, #, #, Vng, Vert 4	FIN	302	
705	340	<5		127				A	1x2		2% py, po	V7, #, #, #, Vert 5	0.1-FIN	302	
706	9CY 340	<5		80				B	150x100x?	2	TR. po	V5, w, Oz, granule, Vert 4.5, Vert 4	0.1	301	
707	361	<5	118	83				B	30x50cm		TR. po	M3 w, granule, #, #, #, Vert 4	0.2-0.3	301	
708	362	<5						B	70x45x50	3		Zinc, Vert, V9, #, #, #, #, #, #	0.2-0.3	301	
709	363	<5		51			50	B	100x50x5	2	TR. po	V9, 3, granule, #, #, #, #, #, #, #, #	0.2-0.3	301	
710	364	<5	101	75				B	20x30x2	3	12% py	M3, #, granule, #, #, #, #	0.3	301	
711	365	4	254					B	16x20	1	12% py	M3, #, granule, #, #, #	Vn	301	
712	366	<5			<10	2		B	13x11x8	3		CADRE pour anal d'ampélétite	0.3	301	
713	367	<5						B	30x45x30cm	2	18% py	Bloc, nombre, #, #, #, #, #, #	0.1	301	
714	368	<5						A	3x2		TR. PY	V9, #, #, Vn, T, #	FIN	301	
715	369	<5						A	2x2		TR. PY	Vn, #, w, #, #, #, #	0.3	301	
716	370	<5	290	560				B	3x40cm			TR. po, #, #, #, #, #, #, #, #	0.1	301	

DESCRIPTION DES ÉCHANTILLONS

# Analyse	# Terrain	Au	Cu	Zn	Pt	Pd	Ni	A= Affl. B= Bloc			Sulfure	Description et couleur	Grain cm	Locale	Autre	
								A ou B	Dimension	Forme						
403 717	9DE 371	1	55		<10	2		B	25x35x40cm	1	1-2% Py	É. w. Gp. bi v	Gr4	0.2-0.3	301	
718	323	<5	82	45				A	10x10m		Py	V7 B. bi. w vq	Ve	"	301	108°
719	376	<5	194	67				B	1.3x1x?m	1	tr Py	3G. σ. E	Ve3	"	301	
720	377	<5	26	70				A	1.7x1m			DYKE/V	Ve3	"	301	77°
721	9DP 344	<5						A	50x3m		tr cp	M8 (3G ou V7) f. + m. f.	Ve4	0.1-0.2	302	90°
722	346	<5		133				A	5x5m			faïlle. B. É. f vq	Ve Br4-5	F-0.1	302	70°
723	915 031	<5	346					B	30x25x20cm	4	PO tr Py	DYKE / f. qz	Ro3	F-0.1	202	
724	232	<5						B	3m ³	2	tr Py	DYKE / f. qz	Ro3-Gr4	F-0.2	202	
725	233	<5						B	Gros	2		DYKE / f. qz mi	Ro2	"	202	
726	034	<5						A	3m ²		tr Py	IG vng. f	Ro2	"	202	
727	035	<5						B	65x60x50cm	2	tr Py	V7	Ve2	F-0.3	202	
728	036	<5						B	90x80x75cm	3	tr Py	IG qz. f	Ro3	F-0.2	202	
729	037	<5						B (s)	20x18x30cm	2	tr Py	V7. ro	Ve2	F-0.1	202	
730	038	<5						B	1.2x1x1m	2	tr Py	V7. ro	Ve3	F-0.2	202	
731	9CB 055	<5		80				A	4x2m		tr Py	mi. f. w	Gr3-4	0.1	203	
732	056	<5		50				A	10x4m		Py	mi. w	Gr3-4	0.1	203	
733	057	20		58				B	2x1m		Py, Po	mi. qz. f. w	Gr3-4	0.1	301	
734	058	<5	48					A	4x1m		Py	? v vng	Ve3-4	0.1	302	
735	9MF 439	<5		57				A	30x15m			M7 α. σ. bi f. z		VAR.	203	
736	440	<5		33				A				M7			203	
737	441	10	212	145				B (s)	VAR.		2-10% Py. Po	Ms. mi. Gp. grenat			203	
738	442	<5	290	420				A	1x1m		Popy 3-5%	Ms. grenat. Gp. σ			203	
739	443	<5	213	92				A	"		"	1/2 vq σ. bi. w f. z			203	230°
740	444	5		51	<15	<2		B	2x1.5x1.5m			Ms. M7. bi. qz. e f	Ro3-4		203	
741	445	<5		39	<15	<2		A	25x25m			DYKE 3D. mgn. V.B.			203	
742	446	<5		200				B	20x20x20cm		5-10% Py. Po tr cp	V7 B v σ z		F.F.	301	
743	447	<5	284	286				B	30x20x20cm		"	faïlle ou V7 B v z mgn Ve4-3		"	"	
744	448	<5		269	<15	<2					tr	V7 B. mgn			"	
745	449	<5	62	1300			=	B (s)	> .3m	1-2	5% Py. vns sph	faïlle. α. σ f z			302	
746	450	<5	120	700			6	"	"	"	"	"			"	
747	9DP 353	<5						B	1m ³	3		IG. vq		0.2-0.3	202	
748	354	<5						B	25x20x0cm	1-2		faïlle. IG σ. É f	Ro3-4		"	#
749	355	<5						B	2x1.5x1m	2-3		IG f vq f	Ro3		"	
750	356	<5						B (s)	ÉPARS	1		faïlle. IG É. σ vq	Ro2-4	0.4-0.6	"	7500-759
751	357	<5						"	"	"		"			"	
752	358	<5						"	"	"		"			"	

DESCRIPTION DES ÉCHANTILLONS

# Analyse	# Terrain	Au	Cu	Zn	Pt	Pd	Mo	Ni	A= Affl. B= Bloc			Sulfure	Description et couleur	Grain cm	Locale	Autre	
									A ou B	Dimension	Forme						
463	753	9DP 359	<5							B	ÉPARS	1		feuille - IG É. or - vq	0.4+0.6	202	
	754	360	<5							"	"	"		"	"	"	
	755	361	<5							"	"	"		"	"	"	
	756	362	<5							A	⊥			"	"	"	
	757	363	<5							B	ÉPARS	1		"	"	"	
	758	364	<5							"	"	"		"	"	"	
	759	365	<5							"	"	"		"	"	"	
	760	366	<5							A			tr po-co	M7-V7 δ B vq	0.3	"	330°
	761	367	<5							A				IG-IP (faible)	0.3	"	
	762	9CY 341	<5							A	7x1m	↔ 78°	hem	IG/Vq. η. E. bi Gr2-Ro3	0.2	303	vq 333°
	763	342	<5							A	5x3m			ms. η. f. qz bi ≈ Ro, Bl	0.4	302	296°
	764	345	<5	44	20			2		A	3x2m		tr-5% Py-M	ms. η. f. qz bi ≈ "	0.3	"	
	765	346	<5	29	20					B	50x50x50cm		3% Py	ms. η. f. E bi Gr3	0.1	"	
	766	347	<5	84	54					B	70x20x70cm		tr-3% py, trcp	ms. η. f. E bi Gr3-Nr	0.1	"	
	767	348	<5		80					B	2x1x0.5m			ms. M7-IG, bi, E, P	0.2	"	
	768	349	<5							B	30x30x30cm	1-2	tr-1% Py	M, qz, f. bi P	0.05	"	
	769	350	<5							B	3x2x2m		hem	Vq ds IG, P, bi Vng Ro2-Bl	0.3	"	
	770	351	<5							B	ÉPARS	1		Qz, M7-IG η Bl-Nr	0.3	"	
	771	352	<5							A	8x3m			IG, qz, f. η, bi Bg4	0.4	"	≈ 27°
	772	353	<5		<15	<2				A	5x2m		tr-1% hem	Vng ds M7 φ Bl		"	
	773	354	<5							A	5x2m			Vqz. E φ Bl		"	
	774	355	<5							A	10x5m			ms. η. bi ≈ Vng Nr-Bl	0.2-0.4	203	≈ 227°
	775	356	<5							A	5x2m			MB Ve5	0.8f	"	
	776	357	<5							A	5x2m		tr py	ms. bi vng ≈ Bg3, Nr-Bl	0.3	"	
	777	358	<5							A	9x4m		tr py	Vq ds M, bi, η Ba3	0.2	"	190°
	778	359	<5							A	7x1m			IG-M7 P E bi ≈ Bl-Nr, Ve2, Ro2	0.3	"	4°
	779	360	<5							A	10x5m		tr py	? (f-qz) Bg1	0.3	"	
	780	361	<5							A	2x3m		tr py	IG (f-qz) η ≠ Bg2	0.3	202	
	781	362	<5							A	5x3m		tr py	Vng ds IG "	0.3	"	
	782	363	<5							A	4x2m		tr py, hem	IG, E η Vng "	0.3	"	
	783	364	<5							B	1x1x0.7m	2	tr py	ms. η Bl-Nr, Ve4		"	
	784	365	<5	199	900					B	1x1x1m	2-3	10% Py, Co?	? M7 η, η Ro5	<0.1	"	
	785	367	<5							A	5x2m		tr py	feuille, f, E, P Ve2, Bl, Ro2	0.3	"	
	786	368	<5							A	DECA 4x1m			V7 ≈ E Ve4	0.1	302	→ 75°
	787	369	<5		47					A	DECA 1x1m		tr py	V7, η, ≈ E Ve4	0.2	"	77°
	788	370	<5	295	109					A	5x1m		tr-1% M	V7, ω, ≠ ≈ Ve4	0.2-0.3	"	106°

DESCRIPTION DES ÉCHANTILLONS

# Analyse	# Terrain	Au	Cu	Zn	Pt	Pd	Ag	Ni	Pb	A= Affl. B= Bloc			Sulfure	Description et couleur	Grain cm	Locale	Autre
										A ou B	Dimension	Forme					
403 789	9CY 371	<5								A	1x1m		Vg-V7	Ve4-B1		302	
790	9DE 378	<5		90						A	+ G.	tr py, po	M7-IG, qz, f, mi	Gr23, R0	0.3	203	
791	379	5	1000	71						B (s)		79% py, po, cp	M7-IG, qz, f, mi, s, ≈	Gr3	"	"	
792	381	10		34						B	30x20x10cm	tr py	mS, qz, f, mi	R0	"	"	
793	383	<5		53						A	10x1-2m	déca.	tr py	mS, qz, f, IP, hem	Nr	"	"
794	384	<5		71						A	"	"	tr py	Bandes mi, qz, f, ≈	Ve5	VAR	"
795	385	<5					0.1			A		tr py	mS ou M7-IG, qz, f, mi, w	R0, R0	0.4	"	
796	386	<5	12	27						A	4x50m	tr py, cp	IP ou IG ou mS, qz, f, bi	R0	0.3	"	
797	387	<5		35						A	6x50m	tr py	mS-IG, mi, bi, w	Bl, Nr, R0	0.4	"	
798	388	<5		19						B	35x35x35cm	3	M7 ou É	Gr3	0.1-0.2	"	
799	389	<5	33	47						A (s)	1.5m ² - 2m ²	tr py, cp, po	Δ qz, IP, w, f, mi	Nr, Bl, S0	0.4	"	
403 800	390	<5		84						A	ENORME	1% py	M7-IG mi, w, qz, f	Gr4-Nr	VAR	"	
801	391	<5	46	79						"	"	tr py	IP ou IG	Bl, Nr, R0	0.3	"	
802	392	<5								A	ENORME	tr py	V9/M7-IG bi	Bl, R0	0.3	"	96°
803	393	<5		25						A	15x2m	tr py	M7-IG, qz, f, bi, mi, j	R0-R0'	"	"	
804	394	<5	391	45			0.2	18	<2	B (s)		py	V7 ou V9 y	Ve4	J.F.	302	
805	395	<5								A	1x1m (DECA)		3G	Ve3-4	0.2	"	
806	9DP 345	<5		130						A	50x3m	tr	kaife A É ≠ ≠	F-0.2	"		
807	368	<5	5	24						A	5x3m		DIKE inter. ≠ ≠	Ve3	0.2-0.3	"	
808	950 379	<5								A	5x3m		mS-IG, hem, mi, qz, f, ≈	R0	0.3-0.4	303	
809	380	<5								A	6x1m	tr py	mS, f, qz, bi, w	Gr4-5	0.1-0.2	"	
810	381	<5	61	44						A	7x2m	1% py	mS, mi, qz, f, w ≈	Gr4	0.2	"	
811	382	<5								B	1.5x1.5x2m	tr po, py	IP, qz, f, bi, hem		VAR	"	
812	383	<5		42						B	50x40x60	1-2	tr-1% py	M7, 8, mi, qz, f, ≈	Gr2	"	
813	384	<5	520							A	+ G	← 186°	tr py	IG, qz, f, bi, hem (bonite-aguite)	GROS	"	+ 96°
814	385	<5								A	GROS	tr py	M7, qz, f, bi, E, w, V49	Gr1-2	VAR	"	202°
815	386	<5								A	"	"	"	"	"	"	
816	387	<5								B	20x40x60cm	1-2		Gz/M7, f, bi	VAR	"	
817	388	<5								A	6x1m	tr py	IP, hem, mi	R023, V5		203	
818	389	<5								A	10x1-2m	"	IG, qz, f, bi, E, w	Nr, S0	0.4	"	
819	390	<5								A	5x1m	"	IG, bi, qz, f, hem, s, E, w, ≈	"	"	"	
820	391	<5								A	4x1m	"	IG, bi, E, ≈	B02	VAR	"	
821	392	<5								A	"	"	IP, K, mi	R04	>0.8	"	
822	393	<5								A	6x2m	"	IG, bi, grenats, qz, f, IP	R0'	VAR	"	
823	394	<5		56						B	2.5x1.5x1.5m	1-2	tr py, po	IG, mi, qz, f	R03	G	"
824	395	<5	132	55						B	1.5x0.8x1m	"	po, py, cp	MB, f, E	R02-3	F	"

DESCRIPTION DES ÉCHANTILLONS

# Analyse	# Terrain	Au	Cu	Zn	Pt	Pd	Ag	Mo	Pb	A= Affil. B= Bloc			Sulfure	Description et couleur	Grain cm	Locale	Autre					
										A ou B	Dimension	Forme										
403	825	950	396	<5	28						A	ÉNORME		py.c.p	lg. mi. qz. f. 1P.K	Gr3-R3	0.4	203				
	826		397	<5							"	"			V9.mi	Ro1-Gr2		"				
	827		398	<5							B	150x70x7cm		tr po.c.p	V7.qz. b	Gr3		"	301			
	828		399	<5							A	T.G		tr py	V7.f. qz. grenats. B	Ve-Gr5		t.F.	302			
	829		400	<5							B (x2)	30x20x20cm	2-3	tr py	V7.f. v. vnaq	Ve4-5		F	"			
	830		401	<5							A	3x1m		"	V7.f. v. b	Ve4		"	"			
	831		402	<5	68	33%					B	35x30x25cm	2	py.c.p 5% sph	Qz. ? v. e	Ve. B1		VAR	301			
	832		INDICE 1	<5	191	1500					3.8	4	500	A	DECA #1				Gr4	302		
	833		INDICE 2	<5	56	335%					0.9	18	110	A	DECA #2				Gr3	"		
	834		"	5	45	3.94%					1.2	6	42	"	"				"	"		
	835	950	403	<5		98					B	60x45x30cm	3	py.c.p	MB. barite	Ve4-5	0.1	301				
	836		404	<5							B (s)	G	2-3	tr py.c.p	V7.f. f		0.1-0.2	"	"			
	837		405	<5							B (s)	60x30x20cm		tr py	V7.f. v	Ve4		t.F.	"			
	838		406	<5							B (x)	30 cm ³		"	V7.f. v			F	"			
	839	9CB	059	<5		86					B	10x30x25cm	2	py.c.p	Qz. v. k			0.1	301			
	840		060	<5		620					B	15x10x15cm		py.c.p. trcp	v	Gr3-4		"	"			
	841		061	<5		83					B	10x15x10cm	2	py.c.p.c.p	ROVILLE			"	"			
	842		062	<5		206					B	60x30x5cm	"	py	Qz	Gr3	0.2	"	"			
	843	9DP	369	<5	150	80					B			5% py. 10% mt	Q. v. v. mt				302			
	844		370	<5		80					? B-A				? V7 f				"			
	845	9DE	396	5	180	22					0.5			B (s)	40x30x30cm	1	py.c.p.c.p. mt	Qz. f	B1	VAR	301	
	846		399	<5	480	57								A+B	8x4m		12% py. 8% cp. 3% sph	V. v. e	Gr. Ve3-4	F	"	
	847		400	<5	880	327%								B (s)	20 ³ cm ³	1	"	V. G. v. e	B1. Gr. Ve. R ₀		"	
	848		401	<5	71	296								B (s)	40 ³ cm ³ - 10 ³ cm ³	1-2	3% py	V7.qz. v. e (? barite)	Ve4		t.F.	"
	849		402	<5	127	157								"	"		+ py	V7. or V9. v. e. bi	Ve3-4		"	
	850	950	407	<5	148	68								A	2x1.5m		py.c.p.c.p	V. barite. d. m. e. t. f.	Ve4-5		t.F.	"
	851	9JF	039	<5										B	12x15x20cm	2	tr py	V7.vua	Ve3	F.-0.2	301	
	852		040	<5										B	40x60x80cm	2	tr po	V7	Ve3	F.-0.3	"	
	853		041	<5										B	12x1.8x1.6	1	tr py	V7.mi	Ve3		"	
	854		042	<5										B	60x80x90cm	2	tr py	V7	Ve4		"	
	855	9MF-9DP		<5	72	142	1.13% Gp	0.2						A	10x2m			mt + Gp 3-5% sph. f.			303	
	856		"	<5											CAROTTES			inter. grenu bi w. grenats			"	
	857		"	<5											"			"		"		
	858		"	<5											"			V7.w			"	
	859		"	<5											"			d. 10% bi. w.	Ro2		"	
	860		"	<5											"			Qz. 11 5% bi			"	

DESCRIPTION DES ÉCHANTILLONS

# Analyse	# Terrain	Au	Cu	Zn	Pt	Pd	Ag	Ni		A= Affl.	B= Bloc	Sulfure	Description et couleur	Grain cm	Locale	Autre
										A ou B	Dimension					
403 861	9MF-9DP	<5	94	49									V5, V9 40-70% (grenats, bi, w)	OUI	303	inter. -
862	"	<5											"	"	"	"
863	"	<5	250	114			100.3	97	11.97			3.70% pu, tr cp	mS		"	"
864	"	<5	700	55								tr	inter. α		"	"
865	"	<5											α (10-20% bi, w)		"	"
866	"	<5	70	61									V5, V9 - inter (grenats, bi, w)		"	"
867	"	<5	81	46									V5, V9 (grenats, bi, w)	OUI	"	"
868	"	<5											α, hem, w, bi (IG)		"	"
869	"	<5											inter. grenu bi, w, grenats		"	"
870	"	<5	93	42									V5, V9 40-70% (grenats, bi, w)	OUI	"	"
871	"	<5	361	42	<15	<2							B, y, mant		"	"
872	"	<5	181	72									V5, V9 grenats, bi, w	OUI	"	"
873	"	<5	67	67									"	"	"	"
874	"	<5											inter. bi, w, grenats	"	"	"
875	"	<5	59	125								tr	mS α		"	"
876	"	<5											inter. bi, w, grenats	OUI	"	"
877	"	<5											"	"	"	"
878	"	<5	108	74									V5, V9 40-70% (bi, w, grenats)	OUI	"	"
879	"	<5	700	84									inter. - B R04		"	"
880	"	<5											inter. arenats, bi, w		"	"
881	"	<5	101	53									V5, V9 (bi, w, grenats)	OUI	"	"
882	"	<5	189	51									"	"	"	"
883	"	<5											inter. arenats, bi, w		"	"
884	"	<5											"	"	"	"
885	"	<5	61	46									V5, V9 40-70% (bi, w, grenats)	OUI	"	"
886	"	<5											inter. arenats, bi, w		"	"
887	"	<5	88	59									V5, V9 (grenats, w, bi)		"	"
888	"	<5											inter. arenats, w, bi		"	"
889	"	<5	62	55									V5, V9 40-70% (grenats, bi, w)	OUI	"	"
890	"	<5											inter. 40-70% (grenats, bi, w)		"	"
891	"	<5	84	56									V5, V9 (grenats, bi, w)	OUI	"	"
892	"	<5											inter. arenats, bi, w		"	"
893	"	<5	45	94									feuille M1, bi 30° a.c.		"	"
894	"	<5											inter. 30 à 50% w, bi		"	"
895	"	<5											inter. grenats, w, bi		"	"
896	"	<5											"		"	"
897	"	<5											"		"	"

DESCRIPTION DES ÉCHANTILLONS

# Analyse	# Terrain	Au	Cu	Zn	Pt	Pd	Pb	Ag	Cd P/M	A= Affil. B= Bloc			Sulfure	Description et couleur	Grain cm	Locale	Autre
										A ou B	Dimension	Forme					
403	898	9MF-9DP	<5											inter. bi. w. grenats		303	
	899	"	<5	88	59									V5, V9 40-70% (grenats, bi.w)		"	
	900	"	<5											inter. bi. grenats, w		"	
	901	"	<5	177	49									CHOISI		"	
	902	9CY 381	<5	80	0.173%		202	1.0		A	DECA. INDICE 2	rainure	1% sph, 1% py	δ.σ. #	Gr-B+	302	
	903	382	<5	121	0.258%		700	1.3		"	"	"	2-10% sph, 1% py	δ.σ. Gp. #	"	"	
	904	383	<5	314	0.162%		860	1.4		"	"	"	25% sph, 1% py, cp	δ.σ. Gp. qz. #	"	"	
	905	384	<5	88	0.107%		900	1.8		"	"	"	pv. sph, tr. 1% gn	δ. Gp. qz. #	"	"	
	906	385	<5	74	1.173%		277	1.6		"	"	"	5-20% py, sph, 1% gn	"	"	"	
	907	386	<5	29	0.342%		220	1.6		"	"	"	5-20% pv, tr. sph	δ.σ. Gp. qz. #	"	"	
	908	387	<5	38	0.372%		360	1.4		"	"	"	1% sph, 3% py	δ.σ.	"	"	
	909	388	<5	121	0.629%		1360	2.6		"	"	"	tr. py, sph	δ.σ. qz	Gr3	"	
	910	389	<5	166	1.232%		2420	3.0		"	"	"	tr. py, sph, gn	δ.σ. qz. I	"	"	
	911	390	<5	19	0.080%		125	0.6		"	"	"	"	"	"	"	
	912	391	<5	6	0.042%		274	0.1		"	"	"	tr. py, sph	δ.σ.	"	"	
	913	392			1.274%			2.13		"	"	"	1% sph-gn, py	δ.σ. qz	"	"	
	914	393	<5	26	0.253%		82	0.5		"	"	"	sph	δ.σ.	"	"	
	915	394	<5	5	0.715%		189	0.3		"	"	"	"	δ.σ. qz	Gr4	"	
	916	395	<5	57	2.200%		35	0.7		"	"	"	tr. py, 7% sph	"	Gr3	"	
	917	396	<5	98	3.030%		96	1.2		"	"	"	tr. py-py, 5% sph	"	"	"	
	918	397	<5	132	2.780%		920	2.6		"	"	"	sph	"	"	"	
	919	398	<5	107	0.523%		960	1.7		"	"	"	tr. py, 15% sph	"	Gr4	"	
	920	9MF 451	<5	151	1.122%		1420	4.3		A	DECA. INDICE 1	rainure	1-5% sph	σ. Gp. d	"	"	
	921	452	<5	161	2.740%		7500	11.4		"	"	"	3-10% sph	"	"	"	
	922	453	<5	136	2.330%		1800	4.0		"	"	"	3-15% sph	"	"	"	
	923	454	<5	142	1.660%		640	4.1		"	"	"	2-5%	"	"	"	
	924	455	20	85	0.093%		282	5.6		"	"	"	5-20%	"	"	"	
*	925	456	5		5.400%	tr. 220	211	4.9	88	"	"	"	oui	"	"	"	
*	926	457	40		0.072%	tr. 140	191	5.2	216	"	"	"	25% py	σ. Gp. Gz	"	"	
	927	458	15	99	0.031%		262	6.4		"	"	"	+25% py	"	"	"	
	928	459	<5	181	0.046%		177	2.5		"	"	"	Sph, tr. py	"	"	"	
	929	460	<5	89	0.029%		11	0.5		"	"	"	"	"	"	"	
	930	461	<5	133	0.023%		9	1.1		"	"	"	"	"	"	"	
	931	462	<5					0.3		A	4x2m			IP. d. x. minif	0.8	302	
	932	463	<5					0.2						IP. hem 1, qz		"	
	933	464	<5					0.2						IP. hem, 20-25% qz. wi		"	

* OK # 33

DESCRIPTION DES ÉCHANTILLONS

# Analyse	# Terrain	Au ppm	Cu ppm	Zn ppm	Pt	Pd	Pb ppm	Ag ppm	A= Affil. B= Bloc			Sulfure	Description et couleur	Grain cm	Locale	Autre	
									A ou B	Dimension	Forme						
403	934	9MF 465	<5						A	ORIZON C	←300°		mi. bi + M7 inter DYKE ID		302		
	935	466	<5					0.3	A								
	936	467	<5						A				tr hem sph. gn	qz. f. mi Gp. ≈	Nr	F	
	937	9CY 372	<5	332	0.232%		720	3.7	A	DECA. INOKE 1	rainure		3% py, trcp sph	Gp. σ. f. ≈			
	938	373	<5	226	0.184%		322	3.3	"	"	"		py, gn 1-5% sph	"	"	"	
	939	374	<5	540	0.58%		1100	5.9	"	"	"		"	"	"	"	
	940	375	<5	346	2.060%		3080	7.4	"	"	"		"	"	"	"	
	941	376	<5	175	2.490%		7500	10.7	"	"	"		"	"	"	"	
	942	377	<5	32	2.070%		236	2.7	"	"	"		5-15% sph	"	"	"	
	943	378	<5	80	3.130%		285	3.2	"	"	"		5-20% sph	"	"	"	
	944	379	<5	180	0.730%		680	3.8	"	"	"		1-5% sph, tr py	Gp. f. ≈	"	"	
	945	380	<5	51	0.421%		440	1.4	"	"	"		1% sph	Gp. σ. f. ≈	"	"	
	946	9DE 402	<5	54	52				B (s)	40 ³ cm ³	1-2	py	V7 ou V9, y. σ. bi	Ve4	t.F.	301	
	947	403	<5	37	36				A	DECA	tailure	1-2% po	mS, Gp. qz. σ	Gr3	0.2-0.3	202	
	948	404	<5	28	29				"	"	"		"	"	"	"	
	949	405	<5	61	37				"	"	"	2-10% py po	mS, qz. f. grenats, w. σ. E Gr6		"	"	
	950	406	<5	147	47				"	"	"	2% py - 20-25% po	mS, Gp. qz. σ. E, w. bi Gr5	F-0.4	"	"	
	951	407	<5	64	31				"	"	"		mS, f. Gp. vng	Gr1	NAR	"	
	952	408	200	93	160				A	GRAND		1-2% po	mS, qz. f. bi	Ro 3-4		303	
	953	409	<5	167	272				B	30x20x20cm	1	20% py po	mS, mi. y	Ro4, Ve4, Gr2		"	
	954	950 408	<5	356	31				A	GROS		1% po, py. cp	mS, qz. grenats. f. bi, w	Gr4	0.2	302	
	955	409	<5	1040	31				"	"		7-8% po, tr cp	mS, qz. grenats, w		"	"	
	956	950 203	<5	64	130				A	15 x 9 m	rainure	5-10% po, tr py	mS-16 grenats, qz. f	Ro	0.3	202	
	957	205	<5	57	28				"	"	"	Gp. tr po	"	Gr23	0.2-0.4	"	
	958	207	<5	145	214				"	"	"	2-5% po	mS, qz. f. bi, w. ≈	Gr23	0.2-0.3	"	
	959	208	<5	90	64				"	"	"	1-7% po	mS, qz. f. bi. σ. E	Gr23	0.3-0.4	"	
	960	9CY 399	<5						A	22x2m	tranche	2% py	mS (qz. bi) ≈ B1°		0.2		rainure
	961	400	<5						"	"	"		"		"	"	
	962	401	<5						"	"	"		"		0.3	"	"
	963	402	<5						"	"	"		"		0.2	"	"
	964	403	<5						"	"	"		"		"	"	"
	965	404	<5						"	"	"		"		"	"	"
	966	405	<5						"	"	"		mS qz. ≈		0.3	"	"
	967	406	<5						"	"	"		"		0.2	"	"
	968	407	<5						"	"	"	1% py	qz. mS. ≈		"	"	"
	969	408	<5						"	"	"		mS, bi. σ. ≈		0.3	"	"

DESCRIPTION DES ÉCHANTILLONS

# Analyse	# Terrain	Au	Cu	Zn	Ag	Ba	Cr			A= Affl. B= Bloc			Sulfure	Description et couleur	Grain cm	Locale	Autre
										A ou B	Dimension	Forme					
403 001	9CY 020	<5		<200	<5	460	230	Th:15.0		B	1x2x7 m	2	?	Qz, f. bi. grenats	T.F.	302	
002	9EC 001	<5		<200	<5	1900	280	Th:15.0		A	8x5 m			Qz, f. bi. → 110°	0.3-0.4	"	
003	9MF 012	<5		<200	<5	510	240			A			hem. py	DYKE α f		"	
004	9DP 019	<5		<200	<5	310	240			A	8x3 m		*tr	IG qz, f. bi	0.3	202	
005	9DP 025	<5		<200	<5	360	1200	Rb:200 Cs:15		A	5x2 m			Sch bi. MS, α ±/≈	1.5	203	
006	026	<5		360	<5	4100	300			A	1 gros		oui	M7, B ± Ve4	0.8	"	
007	027	<5		<200	<5	790	290			A				M7, B ±		303	
008	031	<5		<200	<5	2500	200	Lx:58 Th:35.0		A	5x2 m			IP / tr / 350°	G	302	ROUTE
009	9SO 011	<5		250	<5	1000	240			A	7x3 m			IG qz mi 226°	0.3-0.4	"	
010	9DE 017	<5		<200	<5	1400	190			A	50x2 m			M7, qz mi: IG ≈ Gr2 Bq2		"	
011	9CY 028	<5		850	7	1500	350	Rb:360 Cs:14		B(s)	1x1x1 m	tranchée	tr. py.?	f. qz, bi		"	
012	029	<5		290	<5	1460	340			A	18x3 m	déca.	po	MS Ro		"	
013	9DE 027	<5		330	10	1300	190	Lx:180 Th:40		A	2x1 m			M7, IG bi ± ≈ Gr4	0.1-0.3	"	
014	028	9	221	<200	<5	900	200			B	50x50x20cm	3	10%?	M7-IG qz mi Rg2 Gr3		"	
015	9EC 018	<5		340	<5	440	1400			A	1x0.5 m		10% py-po	MS	0.2-0.3	"	VLF
016	9DE 036	<5		220	<5	610	350			A	2.5x2 m			M7, B qz f Gr Ve B1	0.1-0.3	303	
017	9HF 016	<5		360	<5	650	480	Rf:10 Zr:1100 → Ta:10		A				mi ± ≈ 240° Br-Ve		302	
018	017	<5		<200	<5	270	360						py, po	M7, B bi 230°		"	
019	013	<5		380	<5	520	640	Ni:760 Ta:6						DYKE 4M Y w Gr Ve		"	
020	9EC 021	<5	11	220	<5	1100	230	Rb:200		B	50x60x? cm		2% py, cp	qz, bi		"	
021	9CY 051	<5		210	<5	130	440			A	8x8	déca.		Qz Ro	0.2	"	
022	053	<5		<200	<5	840	380			B	30x30x40cm		5% py	Qz, bi Ro		"	
023	9MF 021	<5		<200	<5	1700	520			A			py-po-cp massif	M7, B qz		"	
024	9DP 041	<5		<200	<5	810	310			A			1-10% po?	M7, B 95°	0.8	"	
025	047	<5		220	<5	5200	350	Mo:190 Ta:9		A	7x1 m		2% po, cp.?	Sch bi 1P vq, B tr ± ≈ Ve45	0.1/0.8	"	
026	9MF 023	<5		230	<5	780	270			A			5-30% py	MS		"	
027	9DE 048	9	701	1200	<5	170	340							M7, B 4-5		"	
028	9CY 057	<5	620	260	<5	210	300			A	+100 m	dynamite	1% cp, po.?	M7, M. w. tr. ≈ 260° →	0.3	32 J/08	ROUTE
029	9DP 051	<5	46	330	<5	940	410			A	5.5x1.0 m	déca.		MS 70°		302	→ 180°
030	056	<5	32	340	<5	520	420			A	"	"		MS		"	
031	9DE 054	<5	96	<200	<5	580	560			A	5x5 m		3-10% py po	MS IG qz Cp Gr 3	0.2-0.4	"	
032	060	<5	167	<200	<5	4100	440			A	4x1 m		10-15% py po, cp			"	
033	9CY 074	<5		360	<5	260	220	Cs:12		A	50x? m	dynamite	py massif	faïlle γ ± ≈ vpy Gr 5		301	ROUTE
034	077	6	349	<200	<5	200	270			A	"	"		"		"	
035	9LE 039	<5		<200	<5	4100	420			A	1x3 m	déca.	20% py	faïlle γ vq (1 m) ± 84°	GROS	302	
036	9EC 060									A	0.5x1 m		?	MS	0.2	"	

DESCRIPTION DES ÉCHANTILLONS

# Analyse	# Terrain	Au	Cu	Zn	Ag	Ba	Cr			A= Affl. B= Bloc		Sulfure	Description et couleur	Grain cm	Locale	Autre	
										A ou B	Dimension						Forme
403 037	9DP 102	<5		<200	<5	<100	530			A		tr	MB (v9) ψ σ \neq ψ vng Δ	0.1	302		
038	107	<5		410	<5	250	150			A		tr-3% py-po	?V9 ψ B σ \neq ψ 160°	<0.1	"		
039	108	<5		270	6	440	190	la:52		A	GROS		? ψ \neq Δ Gr-Ve	0.1-0.2	"		
040	110	8		7200	<5	240	290			B	30x25x10cm	1	tr-5% py-po	MS \neq	"		
041	114	23	2520	<200	<5	180	150	Ni:290		B	20x20x15cm		50%	M	"		
042	9CY 131	<5		<200	<5	310	250			A	3x7m		?	DYKE Δ	"		
043	136	<5		<200	<5	390	250			A	7x1m		tr-py.?Be	V9 \approx \leftarrow 209° Ve4	F	"	
044	9LE 040	14	35	<200	<5	1300	320	la:90	Ce:170	A-B	GROS	1	tr-3% py	ψ α + MB-MY BY M σ \neq ψ Gr-B	0.1-0.3	402	
045	042	<5	740	<200	<5	410	200			A			15% hem-1% ep	ψ α + Y σ ρ Ro-Nr	0.2	"	
046	9DP 150	<5		<200	<5	<100	380			A			3-40% py	MS α	F-0.1	202	
047	9SO 110	<5		230	<5	150	250	As:15		B	60x50x70cm	1	tr-po	MS grenats mi Gr-2-3	0.2-0.3	"	
048	116	<5		270	<5	250	350	Ro:240	U:11.0	B	40x7.5x20cm	2	3% py-po, ep	Qz, f, w	Gr 1	0.1-0.2	"
049	9MF 124	<5		330	<5	740	510			A			tr	MS δ bi w \neq	"		
050	125	<5		230	<5	490	360			A			tr	MS δ bi w \neq 100°	"	continuo	
051	132	<5	114	300	<5	150	320			A			5% py-po	MS-V9 bi w \neq	"		
052	9MF 096	<5		<200	<5	100	420	Br:44		A	15x5m		tr	3DBY Ve5	"	Δ 200°	
053	097	<5		<200	<5	3800	370			A	4x2m		2% py-po	IP 142°	"		
054	9DE 116	<5		<200	<5	1400	330			A		rainure	tr-5% mt	IG, bi, α , ψ , f, \neq , σ	"	302	
055	117	ANNULÉ															
056	118	ANNULÉ															
057	121	<5		<200	<5	1200	230			A		rainure	tr-5% mt	la, bi, α , ψ , f, \neq , σ	"	302	
058	9EC 100	<5	26	<200	<5	280	450			A	0.5x1m		tr-py	MS, Qz Gr	"	202	
059	102	<5		<200	<5	910	400			A	1x1m		"	IP Bl	"	"	
060	107	<5		<200	<5	1400	380			A	1x1m		"	IP, ρ Bl, Ro1	"	"	
061	119	<5		<200	<5	3600	280			B	4x2m		"	IP, ρ , bi Bl	"	"	
062	124	<5		<200	<5	620	200			B	200x80cm		"	4Y, bi	0.3-0.4	"	
063	131	<5		<200	<5	<100	370			B	70x30cm		py	M7 Gr-Ve	0.1-0.2	"	
064	9DP 162	<5	92	230	<5	560	430			A		tranchée	tr-10% py-po	MS δ M \neq \approx v9 Gg Ve23	0.2/0.6	"	
065	163	<5		<200	<5	2900	310			"			"	"	"	"	
066	166	<5		<200	<5	4100	280			A			"	IP ϵ	"	302	
067	167	<5		<200	<5	1200	280	la:47	Th:24.0	A			"	IP \equiv bi	"	"	
068	168	6		<200	<5	1300	320	la:56		A			"	IP Ro	"	"	
069	169	<5		<200	<5	<100	590			A			"	Vng IG	"	"	
070	170	<5		<200	<5	2400	340	Th:8.0		A			"	GRAB	"	"	
071	171	<5		<200	<5	2800	320			A			"	DYKE IP	"	0.1m	
072	172	<5		<200	<5	730	380			A			"	IG, bi Ro	"	"	

DESCRIPTION DES ÉCHANTILLONS

# Analyse	# Terrain	Au	Cu	Zn	Ag	Ba	Cr	A= Affl. B= Bloc			Sulfure	Description et couleur	Grain cm	Locale	Autre
								A ou B	Dimension	Forme					
403 073	9DP 174	<5		<200	<5	990	380				faible $\alpha \in \epsilon \pm$ Bg3		302		
074	177	<5		<200	<5	1400	320	lx:130 Th:49.0	B	50x40,30cm / 40,30,20cm	IP, K, faible		"		
075	179	<5		<200	<5	1500	260		A		Sch bi qz (faible)		"		
076	180	<5		<200	<5	1100	330		A		fuchite mi ve		"		
077	183	<5		200	<5	150	320	Th:15.0	A		IP/MB Sch bi \pm Ve5		202		
078	9DE 144	<5	259	300	<5	260	220		A	GROS	LONG	5-10% py-po	Vq ϵ mi \downarrow R1	VAR	203
079	9MF 161	<5	55	<200	<5	<100	330					2-8% po-cp	MS σ grenats		202
080	163	<5	276	250	<5	140	290					2-10% py-po-cp	MS α 80 bi w \pm		"
081	191	<5	268	390	<5	260	270					5-30% py-po-cp	faible α bi \pm \approx 30°		203
082	9DP 193	<5	354	330	<5	290	310					tr-20%	MB σ , DYKE 3D, Cp		302
083	9SO 160	<5	85	240	<5	640	310	Br:85	A	3x2m		5-20% py-po-cp	M7 δ mi bi Gr 4	02-0.3	303
084	9DP 225	<5	179	<200	<5	350	300								302
085	9DE 214	<5		1800	<5	740	310	Ni:420	B (s)	100x50x50cm	1	10-30% py-po-cp	MS, qz, mi, Gp, y \approx GrZ3	0.2-0.3	303
086	9DP 232	<5	540	250	<5	240	300		B (x)	+50x+50x7cm	1-2	3-10% po-cp	MS B $\sigma \pm$ 80° GrVe	0.3-0.4	303
087	234	<5	124	<200	<5	780	270		B	60x40x40cm	4-5	py	MS, Gp	G	"
088	239	<5		570	<5	1200	450		B (s)	horizon C		tr-20% po	S gp		"
089	9DE 247	<5		<200	<5	580	250	Br:93	A		DECA.	-2% py-po-cp	MS, bi mi, qz \downarrow , grenats \neq Gr3	0.2	"
090	9LE 584								PROJET "B"						
091	587														
092	604														
093	608														
094	9DP 1003														
095	1065														
096	9DP 266	6		370	<5	1800	280		A	5x2m		tr	1 B \neq \neq	f	302
097	269	<5		280	<5	<100	610		B (s)	35x15x10cm	1	tr	DYKE α α σ ρ \neq \neq B, Ve, Nr	t.f.	"
098	9CY 159	<5		<200	<5	<100	230	Co:340	A	t. G.		10% py-cp	faible mt. P Δ Ve5	f.	"
099	163	<5	160	<200	<5	770	300		A	4x1m	DECA.	hema. py-cp, mt	faible ϵ y α \approx \neq Ve4-5	f.	"
403 100	164	<5		230	<5	220	240		A	1x1m		hema. py	faible \neq	f.	"
101	166	<5		<200	<5	340	300		A	2x1m		py, cp	faible ρ , v vng	f.	"
102	168	<5		<200	<5	400	280		B (s)	dynamite	1	vng py-cp	faible ρ ϵ y \equiv vj Ve4-5	f.	"
103	173	<5		<200	<5	280	150		A	10x4m	dynamite	py, cp	faible P, α , y \neq \neq Ve5	f.	"
104	181	<5		<200	<5	300	190		A	1.5x1x1m	1-2	tr-10% py-cp	faible P, y ϵ α \neq vng Ve4-5	f.	"
105	191	<5		210	<5	1100	250		A	2x2m		tr py	MS bi \neq \equiv Gr4, R, S, B1	0.2	"
106	9DE 273	<5		<200	<5	860	230		A	dynamite		tr py-cp	faible mist. hema un. vng Ve, R, I		"
107	9MF 283 #2	<5		<200	<5	130	230						faible		"
108	9CY 197	<5		<200	<5	150	220		B	1x1x1m	3	1% py.?	3D		"

DESCRIPTION DES ÉCHANTILLONS

# Analyse	# Terrain	Au	Cu	Zn	Ag	Ba	Cr			A= Affl. B= Bloc			Sulfure	Description et couleur	Grain cm	Locale	Autre	
										A ou B	Dimension	Forme						
403	109	950	286	9	75	<	360	38		A	1x0.5m		tr	taille, P. mi. qz. fm	VAR	301		
110		314	<5	<5	<5	<5	300	120		A	5x11m		-30% py, po, cp	V. qz. f. 238°		"		
111		9DE	300	18	800	<5	490	120		A	30x5m		tr po - Vncp	V. qz. f. hem	VAR	"		
112		302	12	<5	<5	<5	190	52		B	40x40x3cm	2	2% py, po, cp	V. Go =		"		
113		9CY	199	<5	<5	<5	310	130		B	30x30x30cm	1	tr ? Be	taille y or = Ve4-5 Ro	f	"		
114		205	<5	<5	<5	<5	340	160		A	2x3m		5% ? py	V9 u. f. -238° Ve4-5	0.1	302		
115		219	<5	<5	<5	<5	100	37		3	45x40x20cm	1	10% py - 7Br	Qz, py. taille ≈ 81-Gr2-Vel		"		
116		228	<5	<5	<5	<5	290	44		A	t.G. 15x10m		tr-20% py, po, cp	Sch Gp ≈ B → 263° Nr	f	"		
117		260	5	<5	<5	<5	100	150		A	1x1m		5-30% po, py	V. B. u. ±, ≈ 3-66° 798° Ve4	f	"		
118		9DP	279	<5	<5	<5	100	43	Ni:1000	B	EPARS	1	3-50% po	V9 V8 ± f		"		
119		282	9	<5	<5	<5	100	83		A	GROS		10% py, po	V9 B on V7 ? ± 95° Ve2 Nr	0.3	"		
120		9MF	347	10	81	<5	100	140	Ni:1700	3	3x2x2m	1	tr po	V. or y c Ve		202		
121		9DP	301	<5	100	<5	100	230						V7 B	Ve 5	t.f.	301	
122		9CB	018	<5	97	<5	230	110		A	5x3m			Qz			"	
123		9DP	321	<5	150	<5	100	160		B (x)	X	1	3-50% po, cp	V7 Y V9 ± f Nr Ve 5	<0.1-0.1	202		
124		9DE	338	<5	400	<5	200	190		A	30x30m		1-2% py, tr, po, cp	V? grenets. qz. y. or. E. bi. w Ve3-5	<0.1	301		
125		349	<5	150	<5	<5	100	150		B (w)		1-2	20% py, po, vncp	V9. y. or	Ve4	<0.1	"	
126		9DP	350	<5	140	<5	100	41		A	4x1m		3-40% py	MS-V9 B 110° Go		302		
25	301	9CY	332	<5	97	<5	100	110		A	1x1	déca.	tr u. ?	V7 y. v. n. j. q	<0.1	"		
302		343	<5	<200	<5	2000	160		A	5x2m			1% ? ov	MS. y. l. qz Ro. B1	0.3	303		
303		344	<5	<200	<5	2000	220		A	3x2m	A		py tr-3% ?	MS. y. l. qz ≈	"	"		
304		366	<5	2800	37	<5	140	430	Ni:1200	B	2x2x1.5m	2	tr-4% py-co	MB ? y. v. n. q	Ve4		202	
305		9DE	380	19	960	69	<5	470	460	Ca:53	10x2m	déca.	7% py, po, cp	M7-1G. mi. qz. f. bi. f. bi. f.	0.3-0.4	203		
306		382	<5	77	20	<5	100	250		A	ENORME			B. d. □ → 023°		"		

ANNEXE 3 ANALYSES

Analyses Or + 33 Élément

Autres analyses
(voir Descriptions d'échantillons)


RAPPORT: C89-65540.0 (COMPLET)

INFO. DE RÉFÉRENCE: P.O. 06389

CLIENT: SOQUEM
 PROJET: 170180

SOU MIS PAR: M.L.
 DATE DE L'IMPRESSION: 9-JUN-89

COMMANDE	ÉLÉMENT	NOMBRE D'ANALYSES	LIMITE INFÉRIEURE DE DETECTION	EXTRACTION	MÉTHOD
1	Au	Or	2	5 PPH	Act. Neutronique
2	Sb	Antimoine	2	0.2 PPH	Act. Neutronique
3	As	Arsenic	2	1 PPH	Act. Neutronique
4	Ba	Barium	2	100 PPH	Act. Neutronique
5	Cd	Cadmium	2	10 PPH	Act. Neutronique
6	Cs	Cesium	2	1 PPH	Act. Neutronique
7	Cr	Chrome	2	50 PPH	Act. Neutronique
8	Co	Cobalt	2	10 PPH	Act. Neutronique
9	Eu	Europium	2	2 PPH	Act. Neutronique
10	Hf	Hafnium	2	2 PPH	Act. Neutronique
11	Ir	Iridium	2	100 PPH	Act. Neutronique
12	Fe	Fer	2	0.5 PCT	Act. Neutronique
13	La	Lanthane	2	5 PPH	Act. Neutronique
14	Mo	Molybdène	2	2 PPH	Act. Neutronique
15	Ni	Nickel	2	20 PPH	Act. Neutronique
16	Rb	Rubidium	2	10 PPH	Act. Neutronique
17	Sc	Scandium	2	0.5 PPH	Act. Neutronique
18	Se	Selenium	2	10 PPH	Act. Neutronique
19	Ag	Argent	2	5 PPH	Act. Neutronique
20	Ta	Tantale	2	1 PPH	Act. Neutronique
21	Tb	Terbium	2	1 PPH	Act. Neutronique
22	Th	Thorium	2	0.5 PPH	Act. Neutronique
23	W	Tungstène	2	2 PPH	Act. Neutronique
24	U	Uranium	2	0.5 PPH	Act. Neutronique
25	Yb	Ytterbium	2	5 PPH	Act. Neutronique
26	Zn	Zinc	2	200 PPH	Act. Neutronique
27	Ce	Cerium	2	10 PPH	Act. Neutronique
28	Na	Sodium	2	0.05 PCT	Act. Neutronique
29	Sn	Étain	2	200 PPH	Act. Neutronique
30	Te	Tellure	2	20 PPH	Act. Neutronique
31	Zr	Zirconium	2	500 PPH	Act. Neutronique
32	Br	Brome	2	1 PPH	Act. Neutronique
33	Lu	Lutetium	2	0.5 PPH	Act. Neutronique
34	Sm	Samarium	2	0.2 PPH	Act. Neutronique



CHIMITEC LTÉE

700 Rue Nérée Tremblay
Ste-Foy, Québec G1N 4H7
(418) 683-1777
TÉLEX: 051-3786 LOCAL 272

CHIMITEC LTEE

RAPPORT D'ANALYSE
GÉOCHIMIQUE

RAPPORT: C89-65540.0

101076

PROJET: 170180

PAGE 1A

NUMÉRO DE L'ÉCHANTILLON	ÉLÉMENT UNITÉS	Au PPB	Sb PPM	As PPM	Ba PPM	Cd PPM	Cs PPM	Cr PPM	Co PPM	Eu PPM	Hf PPM	Ir PPB	Fe PCT
R2 118615		<5	<0.2	<1	330	<10	<1	340	<10	<2	3	<100	1.3
R2 118617		<5	<0.2	<1	340	<10	3	460	14	<2	3	<100	4.2

CHIMITEC LTEE

700 Rue Nérée Tremblay
Ste-Foy, Québec G1N 4H7
(418) 683-1777
TÉLEX: 051-3786 LOCAL 272

CHIMITEC LTEE

RAPPORT D'ANALYSE
GÉOCHIMIQUE

RAPPORT: C89-65540.0

PROJET: 170180

PAGE 1B

NUMÉRO DE L'ÉCHANTILLON	ÉLÉMENT UNITÉS	La PPM	Mo PPM	Ni PPM	Rb PPM	Sc PPM	Se PPM	Ag PPM	Ta PPM	Tb PPM	Th PPM	W PPM	U PPM
R2 118615		18	2	<20	44	3.3	<10	<5	<1	<1	7.9	<2	1.1
R2 118617		6	3	22	54	5.8	<10	<5	<1	<1	1.5	<2	1.8

CHIMATEC LTEE

700 Rue Nérée Tremblay
Ste-Foy, Québec G1N 4H7
(418) 683-1777
TÉLEX: 051-3786 LOCAL 272

CHIMATEC LTEE

RAPPORT D'ANALYSE
GÉOCHIMIQUE

RAPPORT: C89-65540.0

PROJET: 170180

PAGE 1C

NUMÉRO DE L'ÉCHANTILLON	ÉLÉMENT UNITÉS	Yb PPM	Zn PPM	Ce PPM	Na PCT	Sn PPM	Te PPM	Zr PPM	Hr PPM	Lu PPM	Sm PPM
R2 118615		<5	<200	48	3.30	<200	<20	<500	3	<0.5	2.0
R2 118617		<5	260	10	2.70	<200	<20	<500	2	<0.5	0.8

RAPPORT: C89-65651.0 (COMPLET)

INFO. DE RÉFÉRENCE: P.O. 07601

CLIENT: SOQUEM
 PROJET: 101076

SOU MIS PAR: Y.C.
 DATE DE L'IMPRESSION: 3-JUL-89

COMMANDE	ÉLÉMENT	NOMBRE D'ANALYSES	LIMITE INFÉRIEURE DE DETECTION	EXTRACTION	MÉTHOD
1	Cu Cuivre	2	1 PPM	HCL-HNO3 (1:3)	Absortion Atomique
2	Pt Platine/Palladium	1	15 PPB	HCL:HNO3 (3:1)	Pyroanalyse-Ab.Atom
3	Pd Palladium/Platine	1	2 PPB	HCL:HNO3 (3:1)	Pyroanalyse-Ab.Atom
4	Au Or	4	5 PPB		Act. Neutronique
5	Sb Antimoine	4	0.2 PPM		Act. Neutronique
6	As Arsenic	4	1 PPM		Act. Neutronique
7	Ba Barium	4	100 PPM		Act. Neutronique
8	Cd Cadmium	4	10 PPM		Act. Neutronique
9	Cs Cesium	4	1 PPM		Act. Neutronique
10	Cr Chrome	4	50 PPM		Act. Neutronique
11	Co Cobalt	4	10 PPM		Act. Neutronique
12	Eu Europium	4	2 PPM		Act. Neutronique
13	Hf Hafnium	4	2 PPM		Act. Neutronique
14	Ir Iridium	4	100 PPB		Act. Neutronique
15	Fe Fer	4	0.5 PCT		Act. Neutronique
16	La Lanthane	4	5 PPM		Act. Neutronique
17	Mo Molybdène	4	2 PPM		Act. Neutronique
18	Ni Nickel	4	20 PPM		Act. Neutronique
19	Rb Rubidium	4	10 PPM		Act. Neutronique
20	Sc Scandium	4	0.5 PPM		Act. Neutronique
21	Se Selenium	4	10 PPM		Act. Neutronique
22	Ag Argent	4	5 PPM		Act. Neutronique
23	Ta Tantale	4	1 PPM		Act. Neutronique
24	Tb Terbiu	4	1 PPM		Act. Neutronique
25	Th Thorium	4	0.5 PPM		Act. Neutronique
26	W Tungstène	4	2 PPM		Act. Neutronique
27	U Uranium	4	0.5 PPM		Act. Neutronique
28	Yb Ytterbiu	4	5 PPM		Act. Neutronique
29	Zn Zinc	4	200 PPM		Act. Neutronique
30	Ce Cerium	4	10 PPM		Act. Neutronique
31	Na Sodium	4	0.05 PCT		Act. Neutronique
32	Sn Etain	4	200 PPM		Act. Neutronique
33	Te Tellure	4	20 PPM		Act. Neutronique
34	Zr Zirconium	4	500 PPM		Act. Neutronique
35	Br Brome	4	1 PPM		Act. Neutronique
36	Lu Lutetium	4	0.5 PPM		Act. Neutronique
37	Sr Strontium	4	0.2 PPM		Act. Neutronique

RAPPORT: C89-65651.0

PROJET: 101076

PAGE 1A

NUMÉRO DE L'ÉCHANTILLON	ÉLÉMENT UNITÉS	Cu PPM	Pt PPB	Pd PPB	Au PPB	Sb PPM	As PPM	Ba PPM	Cd PPM	Cs PPM	Cr PPM	Co PPM
R2 402003					<5	<0.2	<1	890	<10	<1	290	<10
R2 402008					<5	<0.2	2	750	<10	3	190	<10
R2 402025		223			<5	<0.2	<1	140	<10	<1	510	50
R2 402026		60	<15	<2	<5	<0.2	<1	330	<10	<1	210	59

RAPPORT: C89-65651.0

PROJET: 101076

PAGE 1R

NUMÉRO DE L'ÉCHANTILLON	ÉLÉMENT UNITÉS	Eu PPM	Hf PPM	Ir PPB	Fe PCT	La PPM	Mo PPM	Ni PPM	Rb PPM	Sc PPM	Se PPM	Ag PPM
R2 402003		<2	<2	<100	<0.5	<5	<2	<20	90	0.6	<10	<5
R2 402008		<2	<2	<100	1.3	<5	<2	<20	140	0.6	<10	<5
R2 402025		3	3	<100	9.3	27	<2	150	26	27.0	<10	<5
R2 402026		<2	4	<100	11.0	21	<2	<20	52	35.0	<10	<5

RAFFORT: C99-65651.0

PROJET: 101076

PAGE 10

NUMERO DE L'ÉCHANTILLON	ÉLÉMENT UNITÉS	Ta PPM	Tb PPM	Th PPM	W PPM	U PPM	Yb PPM	Zn PPM	Ce PPM	Na PCT	Sn PPM	Te PPM
R2 402003		<1	<1	8.2	<2	0.8	<5	<200	<10	2.90	<200	<20
R2 402008		<1	<1	16.0	<2	<0.5	<5	240	21	3.60	<200	<20
R2 402025		1	1	3.7	<2	<0.5	<5	270	88	2.30	<200	<20
R2 402026		<1	<1	2.1	<2	<0.5	<5	210	35	2.10	<200	<20

CHIMITEC LTEE700 Rue Nérée Tremblay
Ste-Foy, Québec G1N 4H7
(418) 683-1777

TÉLEX: 051-3786 LOCAL 272

CHIMITEC LTEERAPPORT D'ANALYSE
GÉOCHIMIQUE

RAPPORT: CS9-65651.0

PROJET: 101076

PAGE 11

NUMERO DE L'ÉCHANTILLON	ÉLÉMENT UNITÉS	Zr PPM	Zr PPM	Lu PPM	Sm PPM
R2 402003		<500	2	<0.5	0.8
R2 402008		<500	<1	<0.5	1.0
R2 402025		<500	<1	<0.5	12.0
R2 402026		<500	<1	0.5	5.2

RAPPORT: C89-65714.0 (COMPLET)

INFO. DE RÉFÉRENCE: P.O. 07676

CLIENT: SOQUEM
 PROJET: 101076

SOU MIS PAR: P. D'AMBROISE
 DATE DE L'IMPRESSION: 7-JUL-89

COMMANDE	ÉLÉMENT	NOMBRE D'ANALYSES	LIMITE INFÉRIEURE DE DETECTION	EXTRACTION	MÉTHOD	
1	Cu	Cuivre	3	1 PPM	HCL-HNO3 (1:3)	Absortion Atomique
2	Au	Or	27	5 PPB		Act. Neutronique
3	Sb	Antimoine	27	0.2 PPM		Act. Neutronique
4	As	Arsenic	27	1 PPM		Act. Neutronique
5	Ba	Barium	27	100 PPM		Act. Neutronique
6	Cd	Cadmium	27	10 PPM		Act. Neutronique
7	Cs	Cesium	27	1 PPM		Act. Neutronique
8	Cr	Chrome	27	50 PPM		Act. Neutronique
9	Co	Cobalt	27	10 PPM		Act. Neutronique
10	Eu	Europium	27	2 PPM		Act. Neutronique
11	Hf	Hafnium	27	2 PPM		Act. Neutronique
12	Ir	Iridium	27	100 PPB		Act. Neutronique
13	Fe	Fer	27	0.5 PCT		Act. Neutronique
14	La	Lanthane	27	5 PPM		Act. Neutronique
15	Mo	Molybdène	27	2 PPM		Act. Neutronique
16	Ni	Nickel	27	20 PPM		Act. Neutronique
17	Rb	Rubidium	27	10 PPM		Act. Neutronique
18	Sc	Scandium	27	0.5 PPM		Act. Neutronique
19	Se	Selenium	27	10 PPM		Act. Neutronique
20	Ag	Argent	27	5 PPM		Act. Neutronique
21	Ta	Tantale	27	1 PPM		Act. Neutronique
22	Tb	Terbium	27	1 PPM		Act. Neutronique
23	Th	Thorium	27	0.5 PPM		Act. Neutronique
24	W	Tungstène	27	2 PPM		Act. Neutronique
25	U	Uranium	27	0.5 PPM		Act. Neutronique
26	Yb	Ytterbium	27	5 PPM		Act. Neutronique
27	Zn	Zinc	27	200 PPM		Act. Neutronique
28	Ce	Cerium	27	10 PPM		Act. Neutronique
29	Na	Sodium	27	0.05 PCT		Act. Neutronique
30	Sn	Etain	27	200 PPM		Act. Neutronique
31	Te	Tellure	27	20 PPM		Act. Neutronique
32	Zr	Zirconium	27	500 PPM		Act. Neutronique
33	Br	Brome	27	1 PPM		Act. Neutronique
34	Lu	Lutetium	27	0.5 PPM		Act. Neutronique
35	Sm	Samarium	27	0.2 PPM		Act. Neutronique




RAPPORT: C89-65714.0

PROJET: 101076

PAGE 1A

NUMÉRO DE L'ÉCHANTILLON	ÉLÉMENT UNITÉS	Cu PPM	Au PPB	Sb PPM	As PPM	Ba PPM	Cd PPM	Cs PPM	Cr PPM	Co PPM	Eu PPM	Hf PPM	Ir PPM
R2 403001			<5	<0.2	<1	460	<10	2	230	<10	<2	<2	<100
R2 403002			<5	<0.2	<1	1900	<10	<1	280	<10	<2	<2	<100
R2 403003			<5	<0.2	<1	510	<10	<1	240	<10	<2	3	<100
R2 403004			<5	<0.2	<1	310	<10	<1	240	<10	<2	<2	<100
R2 403005			<5	<0.2	<1	360	<10	15	1200	79	<2	<2	<100
R2 403006			<5	<0.2	<1	<100	<10	<1	300	34	<2	4	<100
R2 403007			<5	<0.2	<1	790	<10	<1	290	13	<2	4	<100
R2 403008			<5	<0.2	<1	2500	<10	1	200	<10	<2	3	<100
R2 403009			<5	<0.2	<1	1000	<10	<1	240	<10	<2	2	<100
R2 403010			<5	<0.2	<1	1400	<10	<1	190	<10	<2	3	<100
R2 403011			<5	<0.2	<1	1500	<10	14	350	<10	<2	3	<100
R2 403012			<5	<0.2	<1	1400	<10	1	340	19	<2	3	<100
R2 403013			<5	<0.2	<1	1300	<10	1	190	38	<2	6	<100
R2 403014		221	9	<0.2	2	900	<10	1	200	17	<2	7	<100
R2 403015			<5	<0.2	<1	440	<10	<1	1400	56	<2	3	<100
R2 403016			<5	<0.2	<1	610	<10	3	350	<10	<2	3	<100
R2 403017			<5	<0.2	<1	650	<10	<1	480	92	3	10	<100
R2 403018			<5	<0.2	<1	270	<10	<1	360	<10	<2	4	<100
R2 403019			<5	<0.2	<1	520	<10	<1	640	120	<2	8	<100
R2 403020		11	<5	<0.2	<1	1100	<10	2	230	<10	<2	<2	<100
R2 403021			<5	<0.2	<1	130	<10	<1	440	71	<2	<2	<100
R2 403022			<5	<0.2	<1	840	<10	<1	380	<10	<2	<2	<100
R2 403023			<5	<0.2	<1	1700	<10	<1	520	<10	<2	4	<100
R2 403024			<5	1.5	<1	810	<10	2	310	19	<2	3	<100
R2 403025			<5	<0.2	<1	5200	<10	2	350	18	3	<2	<100
R2 403026			<5	<0.2	<1	780	<10	<1	270	340	<2	<2	<100
R2 403027		201	9	<0.2	<1	170	<10	<1	340	35	<2	<2	<100




RAPPORT: C89-65714.0

PROJET: 101076

PAGE 1E

NUMERO DE L'ECHANTILLON	ÉLÉMENT UNITÉS	Fe PCT	La PPM	Mo PPM	Ni PPM	Rb PPM	Sc PPM	Se PPM	Ag PPM	Ta PPM	Tb PPM	Th PPM	W PPM
R2 403001		<0.5	5	2	<20	100	<0.5	<10	<5	<1	<1	15.0	<2
R2 403002		0.9	18	2	<20	93	0.7	<10	<5	<1	<1	15.0	<2
R2 403003		0.5	<5	3	<20	86	<0.5	<10	<5	<1	<1	1.9	<2
R2 403004		0.6	15	<2	<20	34	2.8	<10	<5	<1	<1	2.0	<2
R2 403005		7.4	7	<2	370	200	19.0	<10	<5	<1	<1	1.8	<2
R2 403006		15.0	19	<2	<20	<10	22.0	<10	<5	<1	1	2.6	<2
R2 403007		1.9	7	11	26	43	2.9	<10	<5	<1	<1	6.8	<2
R2 403008		<0.5	58	2	<20	89	1.6	<10	<5	<1	<1	35.0	<2
R2 403009		0.6	9	<2	<20	69	1.1	<10	<5	<1	<1	2.8	<2
R2 403010		0.6	13	3	<20	72	1.8	<10	<5	<1	<1	3.3	<2
R2 403011		8.8	<5	3	<20	360	12.0	<10	7	2	<1	6.3	<2
R2 403012		4.3	15	4	62	53	5.3	<10	<5	<1	<1	3.0	<2
R2 403013		5.2	180	<2	<20	57	12.0	<10	10	<1	2	40.0	<2
R2 403014		4.0	62	6	30	54	4.1	<10	<5	<1	<1	6.0	<2
R2 403015		6.4	17	3	430	21	19.0	<10	<5	<1	<1	5.6	<2
R2 403016		1.0	11	4	<20	76	6.7	<10	<5	<1	<1	3.2	<2
R2 403017		14.0	31	<2	360	86	24.0	<10	<5	10	<1	6.9	3
R2 403018		3.7	<5	<2	<20	30	<0.5	<10	<5	<1	<1	11.0	<2
R2 403019		13.0	24	<2	760	50	27.0	<10	<5	6	<1	3.7	<2
R2 403020		<0.5	<5	3	<20	200	<0.5	<10	<5	<1	<1	<0.5	<2
R2 403021		17.0	<5	<2	110	<10	29.0	<10	<5	<1	<1	<0.5	<2
R2 403022		0.8	<5	5	<20	76	0.6	<10	<5	2	<1	8.9	<2
R2 403023		0.8	<5	6	<20	37	1.3	<10	<5	<1	<1	2.9	<2
R2 403024		5.1	16	3	<20	92	19.0	<10	<5	<1	<1	5.8	<2
R2 403025		3.7	11	190	<20	94	16.0	<10	<5	9	3	7.1	<2
R2 403026		9.5	15	13	89	48	1.7	<10	<5	<1	<1	12.0	<2
R2 403027		14.0	<5	4	39	20	32.0	<10	<5	<1	<1	0.6	<2




RAPPORT: C89-65714.0

PROJET: 101076

PAGE 1C

NUMERO DE L'ECHANTILLON	ÉLÉMENT UNITÉS	U PPM	Yb PPM	Zn PPM	Ce PPM	Na PCT	Sn PPM	Te PPM	Zr PPM	Br PPM	Lu PPM	Sm PPM
R2 403001		0.9	<5	<200	<10	2.30	<200	<20	<500	2	<0.5	1.0
R2 403002		<0.5	<5	<200	50	2.40	<200	<20	<500	<1	<0.5	1.9
R2 403003		<0.5	<5	<200	<10	2.70	<200	<20	<500	2	<0.5	0.2
R2 403004		<0.5	<5	<200	33	3.80	<200	<20	<500	1	<0.5	1.8
R2 403005		0.7	<5	<200	<10	1.40	<200	<20	<500	<1	<0.5	1.5
R2 403006		0.6	<5	360	28	1.30	<200	<20	<500	<1	<0.5	4.8
R2 403007		0.7	<5	<200	<10	2.20	<200	<20	<500	1	<0.5	0.8
R2 403008		<0.5	<5	<200	130	2.80	<200	<20	<500	3	<0.5	4.4
R2 403009		<0.5	<5	250	<10	3.90	<200	<20	<500	<1	<0.5	1.4
R2 403010		<0.5	<5	<200	41	3.80	<200	<20	<500	<1	<0.5	2.9
R2 403011		2.9	<5	850	<10	1.10	<200	<20	<500	<1	<0.5	0.2
R2 403012		1.3	<5	290	31	2.50	<200	<20	<500	2	<0.5	2.3
R2 403013		1.2	<5	330	350	3.40	<200	<20	<500	<1	<0.5	20.0
R2 403014		0.6	<5	<200	110	3.30	<200	<20	<500	2	<0.5	2.5
R2 403015		2.0	<5	340	<10	2.10	<200	<20	<500	1	<0.5	3.1
R2 403016		1.0	<5	220	<10	3.70	<200	<20	<500	<1	<0.5	1.2
R2 403017		1.3	<5	360	78	2.30	<200	<20	1100	1	<0.5	8.6
R2 403018		<0.5	<5	<200	<10	0.67	<200	<20	<500	<1	<0.5	0.7
R2 403019		0.7	<5	380	36	0.86	<200	<20	<500	2	<0.5	7.1
R2 403020		<0.5	<5	220	<10	1.20	<200	<20	<500	4	<0.5	<0.2
R2 403021		<0.5	<5	210	<10	0.52	<200	<20	<500	1	<0.5	1.6
R2 403022		2.0	<5	<200	<10	2.10	<200	<20	<500	2	<0.5	0.3
R2 403023		1.3	<5	<200	<10	2.80	<200	<20	<500	2	<0.5	0.4
R2 403024		0.7	<5	<200	<10	3.80	<200	<20	<500	<1	<0.5	2.6
R2 403025		1.7	<5	220	34	1.70	<200	<20	<500	2	<0.5	18.0
R2 403026		0.5	<5	230	<10	3.70	<200	<20	<500	<1	<0.5	1.3
R2 403027		<0.5	<5	1200	<10	0.89	<200	<20	<500	<1	<0.5	2.3



CHIMITEC LTEE

709 Rue Nérée Tremblay
 Ste-Foy, Québec G1N 4H7
 (418) 683-1777
 TÉLEX: 051-3786 LOCAL 272

CHIMITEC LTEE

RAPPORT D'ANALYSE
 GÉOCHIMIQUE

RAPPORT: C89-65761.0

PROJET: 101076

PAGE 1A

NUMÉRO DE L'ÉCHANTILLON	ÉLÉMENT UNITÉS	Cu PPM	Pb PPM	Hg PPM	Au PPB	Sb PPM	As PPM	Ba PPM	Cd PPM	Cs PPM	Cr PPM	Co PPM
R2 403028		620			<5	1.0	<1	210	<10	5	300	72
R2 403029		46			<5	<0.2	<1	940	<10	3	410	18
R2 403030		32		142	<5	<0.2	<1	520	<10	1	420	<10
R2 403031		96			<5	<0.2	<1	580	<10	<1	560	26
R2 403032		167	<2		<5	<0.2	1	<100	<10	<1	440	73
R2 403033					<5	<0.2	<1	260	<10	12	220	81
R2 403034		349			6	<0.2	<1	200	<10	2	270	75

RAPPORT: C89-65761.0

PROJET: 101076

PAGE 1B

NUMÉRO DE L'ÉCHANTILLON	ÉLÉMENT UNITÉS	Eu PPM	Hf PPM	Ir PPB	Fe PCT	La PPM	Mo PPM	Ni PPM	Rb PPM	Sc PPM	Se PPH	Ag PPM
R2 403028		<2	12	<100	9.0	6	<2	320	65	22.0	<10	<5
R2 403029		<2	4	<100	3.0	20	4	61	100	9.3	<10	<5
R2 403030		<2	4	<100	2.0	<5	4	32	37	2.9	<10	<5
R2 403031		<2	3	<100	5.2	7	4	48	32	2.6	<10	<5
R2 403032		<2	<2	<100	10.0	<5	3	150	<10	<0.5	<10	<5
R2 403033		<2	<2	<100	21.0	7	<2	86	71	31.0	<10	<5
R2 403034		<2	<2	<100	16.0	<5	<2	180	32	26.0	<10	<5

RAPPORT: C89-65761.0

PROJET: 101076

PAGE 1C

NUMÉRO DE L'ÉCHANTILLON	ÉLÉMENT UNITÉS	Ta PPM	Tb PPM	Th PPM	W PPM	U PPM	Yb PPM	Zn PPM	Ce PPM	Na PCT	Sn PPM	Te PPM
R2 403028		<1	<1	<0.5	<2	<0.5	<5	260	<10	2.40	<200	<20
R2 403029		<1	<1	5.8	<2	1.1	<5	330	43	2.80	<200	<20
R2 403030		<1	<1	1.2	<2	0.7	<5	340	<10	3.00	<200	<20
R2 403031		<1	<1	2.9	<2	1.0	<5	<200	<10	2.30	<200	<20
R2 403032		<1	<1	<0.5	<2	<0.5	<5	<200	<10	0.13	<200	<20
R2 403033		<1	1	0.6	<2	<0.5	<5	360	<10	0.25	<200	<20
R2 403034		<1	<1	<0.5	<2	<0.5	<5	<200	<10	2.10	<200	<20

RAPPORT: C89-65761.0

PROJET: 101076

PAGE 10


NUMÉRO DE L'ÉCHANTILLON	ÉLÉMENT UNITÉS	Zr PPM	Br PPM	Lu PPM	Sm PPM
R2 403028		720	<1	<0.5	3.7
R2 403029		<500	<1	<0.5	3.0
R2 403030		<500	2	<0.5	0.4
R2 403031		<500	1	<0.5	1.2
R2 403032		<500	2	<0.5	0.3
R2 403033		<500	2	<0.5	3.8
R2 403034		<500	1	<0.5	2.0

RAPPORT: C89-65820.0 (COMPLET)

INFO. DE RÉFÉRENCE: P.O. 07619

CLIENT: SOQUEM
PROJET: 101076SOUIS PAR: S.P.
DATE DE L'IMPRESSION: 19-JUL-89

COMMANDE	ÉLÉMENT	NOMBRE D'ANALYSES	LIMITE INFÉRIEURE DE DÉTECTION	EXTRACTION	MÉTHODE
1	Au	Or	1	5 PPB	Act. Neutronique
2	Sb	Antimoine	1	0.2 PPM	Act. Neutronique
3	As	Arsenic	1	1 PPM	Act. Neutronique
4	Ba	Barium	1	100 PPM	Act. Neutronique
5	Cd	Cadmium	1	10 PPM	Act. Neutronique
6	Cs	Cesium	1	1 PPM	Act. Neutronique
7	Cr	Chrome	1	50 PPM	Act. Neutronique
8	Co	Cobalt	1	10 PPM	Act. Neutronique
9	Eu	Europium	1	2 PPM	Act. Neutronique
10	Hf	Hafnium	1	2 PPM	Act. Neutronique
11	Ir	Iridium	1	100 PPB	Act. Neutronique
12	Fe	Fer	1	0.5 PCT	Act. Neutronique
13	La	Lanthane	1	5 PPM	Act. Neutronique
14	Mo	Molybdène	1	2 PPM	Act. Neutronique
15	Ni	Nickel	1	20 PPM	Act. Neutronique
16	Rb	Rubidium	1	10 PPM	Act. Neutronique
17	Sc	Scandium	1	0.5 PPM	Act. Neutronique
18	Se	Selenium	1	10 PPM	Act. Neutronique
19	Ag	Argent	1	5 PPM	Act. Neutronique
20	Ta	Tantale	1	1 PPM	Act. Neutronique
21	Tb	Terbium	1	1 PPM	Act. Neutronique
22	Th	Thorium	1	0.5 PPM	Act. Neutronique
23	W	Tungstène	1	2 PPM	Act. Neutronique
24	U	Uranium	1	0.5 PPM	Act. Neutronique
25	Yb	Ytterbium	1	5 PPM	Act. Neutronique
26	Zn	Zinc	1	200 PPM	Act. Neutronique
27	Ce	Cerium	1	10 PPM	Act. Neutronique
28	Na	Sodium	1	0.05 PCT	Act. Neutronique
29	Sn	Étain	1	200 PPM	Act. Neutronique
30	Te	Tellure	1	20 PPM	Act. Neutronique
31	Zr	Zirconium	1	500 PPM	Act. Neutronique
32	Br	Brome	1	1 PPM	Act. Neutronique
33	Lu	Lutetium	1	0.5 PPM	Act. Neutronique
34	Sr	Samarium	1	0.2 PPM	Act. Neutronique



RAPPORT: C89-65820.0

PROJET: 101076

PAGE 1A

NUMERO DE L'ÉCHANTILLON	ÉLÉMENT UNITÉS	Au PPB	Sb PPM	As PPM	Ba PPM	Cd PPM	Cs PPM	Cr PPM	Co PPM	Eu PPM	Hf PPM	Ir PPB	Fe PCI
R2 403036		<5	<0.2	<1	760	<10	<1	190	46	<2	4	<100	4.6

CHIMITEC LTEE
700 Rue Nérée Tremblay
Ste-Foy, Québec G1N 4H7
(418) 683-1777
TÉLEX: 051-3786 LOCAL 272

CHIMITEC LTEE

RAPPORT D'ANALYSE
GÉOCHIMIQUE

RAPPORT: C89-65820.0

PROJET: 101076

PAGE 1B

NUMÉRO DE L'ÉCHANTILLON	ÉLÉMENT UNITÉS	La PPM	Mo PPM	Ni PPM	Rb PPM	Sc PPM	Se PPM	Ag PPM	Ta PPM	Tb PPM	Th PPM	W PPM	U PPM
R2 403036		16	2	50	86	7.9	<10	<5	<1	<1	2.5	<2	0.6

RAPPORT: C89-65820.0

PROJET: 101076

PAGE 1C


NUMÉRO DE L'ÉCHANTILLON	ÉLÉMENT UNITÉS	Yb PPM	Zn PPM	Ce PPM	Na PCT	Sn PPM	Te PPM	Zr PPM	Br PPM	Lu PPM	Sr PPM
R2 403036		<5	240	37	2.20	<200	<20	<500	2	<0.5	2.6

RAPPORT: C89-65960.0 (COMPLET)

INFO. DE RÉFÉRENCE: P.D. 07632

CLIENT: SOQUEM
PROJET: 101076SOU MIS PAR: SOQUEM
DATE DE L' IMPRESSION: 16-AUG-89

COMMANDE	ÉLÉMENT	NOMBRE LIMITE INFÉRIEURE		EXTRACTION	MÉTHODE	
		D'ANALYSES	DE DÉTECTION			
1	Cu	Cuivre	6	1 PPM	HCL:HNO3 (3:1)	Absorption Atomique
2	Au	Or	40	5 PPB		Act. Neutronique
3	Sb	Antimoine	40	0.2 PPM		Act. Neutronique
4	As	Arsenic	40	1 PPM		Act. Neutronique
5	Ba	Barium	40	100 PPM		Act. Neutronique
6	Cd	Cadmium	40	10 PPM		Act. Neutronique
7	Cs	Cesium	40	1 PPM		Act. Neutronique
8	Cr	Chrome	40	50 PPM		Act. Neutronique
9	Co	Cobalt	40	10 PPM		Act. Neutronique
10	Eu	Europium	40	2 PPM		Act. Neutronique
11	Hf	Hafnium	40	2 PPM		Act. Neutronique
12	Ir	Iridium	40	100 PPB		Act. Neutronique
13	Fe	Fer	40	0.5 PCT		Act. Neutronique
14	La	Lanthane	40	5 PPM		Act. Neutronique
15	Mo	Molybdène	40	2 PPM		Act. Neutronique
16	Ni	Nickel	40	20 PPM		Act. Neutronique
17	Rb	Rubidium	40	10 PPM		Act. Neutronique
18	Sc	Scandium	40	0.5 PPM		Act. Neutronique
19	Se	Selenium	40	10 PPM		Act. Neutronique
20	Ag	Argent	40	5 PPM		Act. Neutronique
21	Ta	Tantale	40	1 PPM		Act. Neutronique
22	Tb	Terbium	40	1 PPM		Act. Neutronique
23	Th	Thorium	40	0.5 PPM		Act. Neutronique
24	W	Tungstène	40	2 PPM		Act. Neutronique
25	U	Uranium	40	0.5 PPM		Act. Neutronique
26	Yb	Ytterbium	40	5 PPM		Act. Neutronique
27	Zn	Zinc	40	200 PPM		Act. Neutronique
28	Ce	Cerium	40	10 PPM		Act. Neutronique
29	Na	Sodium	40	0.05 PCT		Act. Neutronique
30	Sn	Étain	40	200 PPM		Act. Neutronique
31	Te	Tellure	40	20 PPM		Act. Neutronique
32	Zr	Zirconium	40	500 PPM		Act. Neutronique
33	Br	Brome	40	1 PPM		Act. Neutronique
34	Lu	Lutetium	40	0.5 PPM		Act. Neutronique
35	Sm	Samarium	40	0.2 PPM		Act. Neutronique



RAPPORT: C89-65960.0

PROJET: 101076

PAGE 1A

NUMÉRO DE L'ÉCHANTILLON	ÉLÉMENT UNITÉS	Cu PPM	Au PPB	Sb PPM	As PPM	Ba PPM	Cd PPM	Cs PPM	Cr PPM	Co PPM	Eu PPM	Hf PPM	Ir PPB	
R2 403035			<5	0.5	7	<100	<10	<1	420	22	<2	<2	<100	
R2 403037			<5	<0.2	<1	<100	<10	<1	530	16	<2	<2	<100	
R2 403038			<5	<0.2	<1	250	<10	6	150	33	<2	3	<100	
R2 403039			<5	<0.2	1	440	<10	3	190	18	<2	5	<100	
R2 403040			8	<0.2	1	240	<10	2	290	78	<2	<2	<100	
R2 403041		2520		<0.2	<1	180	<10	<1	150	79	<2	<2	<100	
R2 403042			<5	<0.2	<1	310	<10	<1	250	<10	<2	3	<100	
R2 403043			<5	<0.2	1	390	<10	2	250	51	<2	<2	<100	
R2 403044		35		14	0.6	<1	1300	<10	<1	320	3	8	<100	
R2 403045		740		<5	<0.2	1	410	<10	<1	200	11	<2	2	<100
R2 403046			<5	<0.2	<1	<100	<10	<1	380	<10	<2	<2	<100	
R2 403047			<5	<0.2	15	150	<10	<1	250	45	<2	3	<100	
R2 403048			<5	<0.2	<1	250	<10	2	350	<10	<2	2	<100	
R2 403049			<5	1.2	<1	740	<10	5	510	13	<2	4	<100	
R2 403050			<5	<0.2	<1	490	<10	2	360	34	<2	3	<100	
R2 403051		114		<5	0.7	2	150	<10	<1	320	23	<2	3	<100
R2 403052			<5	0.5	3	100	<10	2	420	50	<2	<2	<100	
R2 403053			<5	<0.2	<1	3800	<10	2	370	<10	<2	<2	<100	
R2 403054			<5	<0.2	<1	1400	<10	<1	330	11	<2	4	<100	
R2 403057			<5	<0.2	<1	1200	<10	<1	230	18	<2	3	<100	
R2 403058		26		<5	<0.2	<1	280	<10	<1	450	<10	<2	5	<100
R2 403059			<5	<0.2	<1	910	<10	<1	400	<10	<2	4	<100	
R2 403060			<5	<0.2	<1	1400	<10	<1	380	<10	<2	<2	<100	
R2 403061			<5	<0.2	<1	3600	<10	<1	280	<10	<2	<2	<100	
R2 403062			<5	<0.2	<1	620	<10	<1	200	57	<2	3	<100	
R2 403063			<5	<0.2	<1	<100	<10	<1	370	55	<2	<2	<100	
R2 403064		92		<5	0.8	<1	560	<10	2	430	<10	<2	3	<100
R2 403065			<5	<0.2	<1	2900	<10	<1	310	<10	<2	<2	<100	
R2 403066			<5	<0.2	<1	4100	<10	<1	280	<10	<2	<2	<100	
R2 403067			<5	<0.2	<1	1200	<10	<1	280	14	<2	4	<100	
R2 403068			6	<0.2	<1	1300	<10	<1	320	<10	<2	2	<100	
R2 403069			<5	<0.2	<1	<100	<10	<1	590	<10	<2	<2	<100	
R2 403070			<5	<0.2	<1	2400	<10	<1	340	<10	<2	2	<100	
R2 403071			<5	<0.2	<1	2800	<10	<1	320	<10	<2	<2	<100	
R2 403072			<5	<0.2	<1	730	<10	<1	380	<10	<2	3	<100	
R2 403073			<5	1.0	<1	990	<10	<1	380	12	<2	4	<100	
R2 403074			<5	<0.2	<1	1400	<10	<1	320	<10	<2	3	<100	
R2 403075			<5	<0.2	<1	1500	<10	<1	260	<10	<2	2	<100	
R2 403076			<5	<0.2	<1	1100	<10	<1	330	<10	<2	2	<100	
R2 403077			<5	<0.2	<1	150	<10	<1	320	28	<2	<2	<100	

RAPPORT: C89-65960.0

PROJET: 101076

PAGE 1B

NUMÉRO DE L'ÉCHANTILLON	ÉLÉMENT UNITÉS	Fe PCI	La PPM	Mo PPM	Ni PPM	Rb PPM	Sc PPM	Se PPM	Ag PPM	Ta PPM	Tb PPM	Th PPM	W PPM
R2 403035		4.6	<5	5	24	<10	1.2	<10	<5	<1	<1	<0.5	<2
R2 403037		4.3	<5	<2	<20	<10	9.1	<10	<5	<1	<1	1.0	<2
R2 403038		14.0	5	<2	<20	42	39.0	<10	<5	<1	<1	<0.5	3
R2 403039		4.8	52	<2	<20	40	10.0	<10	6	<1	1	5.7	<2
R2 403040		12.0	<5	2	69	<10	35.0	<10	<5	<1	<1	<0.5	<2
R2 403041		34.0	5	17	290	<10	4.8	<10	<5	<1	<1	0.7	<2
R2 403042		1.4	21	<2	<20	27	6.3	<10	<5	1	<1	5.3	<2
R2 403043		8.7	<5	<2	120	33	38.0	<10	<5	<1	<1	0.7	<2
R2 403044		6.1	90	<2	<20	26	11.0	<10	<5	<1	3	11.0	<2
R2 403045		6.8	12	<2	<20	37	3.7	<10	<5	<1	<1	4.5	<2
R2 403046		0.6	<5	<2	<20	<10	0.8	<10	<5	<1	<1	1.3	<2
R2 403047		10.0	<5	<2	74	15	34.0	<10	<5	<1	1	<0.5	<2
R2 403048		1.7	<5	<2	<20	240	<0.5	<10	<5	2	<1	10.0	<2
R2 403049		4.5	11	<2	44	82	15.0	<10	<5	<1	<1	5.5	<2
R2 403050		10.0	11	<2	46	32	32.0	<10	<5	<1	1	2.0	<2
R2 403051		11.0	7	4	47	<10	29.0	<10	<5	2	1	3.9	4
R2 403052		9.2	<5	<2	150	<10	42.0	<10	<5	<1	<1	0.6	<2
R2 403053		<0.5	6	<2	<20	160	<0.5	<10	<5	<1	<1	4.0	<2
R2 403054		3.0	28	<2	49	52	6.4	<10	<5	<1	<1	6.8	<2
R2 403057		4.4	37	<2	68	42	9.1	<10	<5	<1	<1	4.2	2
R2 403058		1.6	<5	3	22	12	<0.5	<10	<5	<1	<1	<0.5	<2
R2 403059		0.7	<5	11	<20	23	<0.5	<10	<5	<1	<1	<0.5	<2
R2 403060		<0.5	25	<2	<20	42	0.7	<10	<5	<1	<1	6.6	<2
R2 403061		<0.5	12	<2	<20	140	<0.5	<10	<5	<1	<1	5.4	<2
R2 403062		13.0	15	<2	<20	22	37.0	<10	<5	<1	<1	<0.5	<2
R2 403063		11.0	<5	<2	96	<10	42.0	<10	<5	<1	<1	<0.5	<2
R2 403064		3.5	13	4	<20	65	6.6	<10	<5	<1	<1	4.5	<2
R2 403065		<0.5	8	<2	<20	87	1.4	<10	<5	<1	<1	2.1	<2
R2 403066		<0.5	11	3	<20	110	0.7	<10	<5	<1	<1	1.9	<2
R2 403067		1.9	47	<2	<20	43	6.0	<10	<5	<1	<1	14.0	<2
R2 403068		<0.5	56	<2	<20	31	2.1	<10	<5	<1	<1	24.0	<2
R2 403069		0.7	<5	2	<20	<10	1.1	<10	<5	<1	<1	0.6	<2
R2 403070		1.4	42	<2	<20	62	2.9	<10	<5	<1	<1	18.0	<2
R2 403071		0.7	14	<2	<20	65	1.9	<10	<5	<1	<1	3.2	<2
R2 403072		1.3	26	<2	<20	37	3.1	<10	<5	<1	<1	7.2	<2
R2 403073		2.6	26	<2	<20	21	4.7	<10	<5	<1	<1	3.9	<2
R2 403074		0.8	130	<2	<20	66	3.7	<10	<5	<1	<1	49.0	<2
R2 403075		1.4	28	<2	22	55	3.5	<10	<5	<1	<1	8.4	<2
R2 403076		2.9	14	<2	<20	58	1.8	<10	<5	<1	<1	2.4	<2
R2 403077		6.6	14	<2	69	<10	24.0	<10	<5	<1	<1	15.0	<2

RAPPORT: C89-65960.0

PROJET: 101076

PAGE 1C

NUMERO DE L'ÉCHANTILLON	ÉLÉMENT UNITÉS	U PPM	Yb PPM	Zn PPM	Ce PPM	Na PCT	Sn PPM	Te PPM	Zr PPM	Br PPM	Lu PPM	Sm PPM
R2 403035		<0.5	<5	<200	<10	0.19	<200	<20	<500	6	<0.5	0.3
R2 403037		<0.5	<5	<200	<10	0.80	<200	<20	<500	5	<0.5	1.0
R2 403038		<0.5	<5	410	<10	0.91	<200	<20	<500	1	0.7	3.8
R2 403039		1.6	<5	270	100	4.10	<200	<20	<500	2	<0.5	10.0
R2 403040		<0.5	<5	7200	21	2.90	<200	<20	<500	2	<0.5	2.9
R2 403041		<0.5	<5	<200	<10	1.70	<200	<20	<500	<1	<0.5	1.5
R2 403042		1.2	<5	<200	37	4.20	<200	<20	<500	2	<0.5	3.0
R2 403043		<0.5	<5	<200	<10	1.80	<200	<20	<500	2	<0.5	1.9
R2 403044		1.2	8	<200	170	2.70	<200	<20	<500	2	0.7	14.0
R2 403045		<0.5	<5	<200	16	4.00	<200	<20	<500	2	<0.5	1.8
R2 403046		<0.5	<5	<200	<10	2.20	<200	<20	<500	1	<0.5	0.6
R2 403047		<0.5	<5	230	19	1.30	<200	<20	<500	10	0.6	3.6
R2 403048		11.0	<5	270	<10	1.80	<200	<20	<500	<1	<0.5	0.5
R2 403049		1.2	<5	330	13	2.30	<200	<20	<500	<1	<0.5	2.3
R2 403050		0.6	<5	230	22	1.70	<200	<20	<500	2	<0.5	4.1
R2 403051		7.1	<5	300	17	2.20	<200	<20	<500	<1	<0.5	3.3
R2 403052		<0.5	<5	<200	<10	1.40	<200	<20	<500	44	<0.5	2.2
R2 403053		<0.5	<5	<200	<10	1.70	<200	<20	<500	2	<0.5	0.4
R2 403054		<0.5	<5	<200	45	2.60	<200	<20	<500	2	<0.5	4.3
R2 403057		1.0	<5	<200	77	2.90	<200	<20	<500	<1	<0.5	9.4
R2 403058		1.0	<5	<200	<10	1.80	<200	<20	<500	<1	<0.5	<0.2
R2 403059		0.8	<5	<200	<10	2.90	<200	<20	<500	1	<0.5	<0.2
R2 403060		<0.5	<5	<200	36	3.80	<200	<20	<500	<1	<0.5	1.3
R2 403061		<0.5	<5	<200	16	2.00	<200	<20	<500	<1	<0.5	0.8
R2 403062		<0.5	<5	<200	29	2.00	<200	<20	<500	2	<0.5	5.5
R2 403063		<0.5	<5	<200	<10	1.50	<200	<20	560	<1	0.5	3.0
R2 403064		0.9	<5	230	24	2.50	<200	<20	<500	<1	<0.5	1.8
R2 403065		<0.5	<5	<200	20	2.30	<200	<20	<500	3	<0.5	1.6
R2 403066		<0.5	<5	<200	20	2.00	<200	<20	<500	6	<0.5	0.8
R2 403067		0.5	<5	<200	90	3.70	<200	<20	660	1	<0.5	6.1
R2 403068		<0.5	<5	<200	100	2.60	<200	<20	<500	3	<0.5	4.4
R2 403069		<0.5	<5	<200	<10	0.35	<200	<20	<500	<1	<0.5	0.6
R2 403070		<0.5	<5	<200	73	3.10	<200	<20	<500	3	<0.5	4.3
R2 403071		<0.5	<5	<200	29	3.10	<200	<20	<500	4	<0.5	2.7
R2 403072		<0.5	<5	<200	51	2.80	<200	<20	<500	<1	<0.5	3.5
R2 403073		0.7	<5	<200	51	3.80	<200	<20	<500	2	<0.5	4.2
R2 403074		1.0	<5	<200	230	2.80	<200	<20	<500	1	<0.5	9.3
R2 403075		<0.5	<5	<200	44	3.60	<200	<20	<500	1	<0.5	3.0
R2 403076		<0.5	<5	<200	25	3.40	<200	<20	<500	<1	<0.5	1.2
R2 403077		1.2	<5	200	27	2.50	<200	<20	<500	3	<0.5	3.3


RAPPORT: C89-66285.0 (COMPLET)

INED. DE REFERENCE: P.O. 07659

CLIENT: SOQUEM
 PROJET: 101076

SOUHIS PAR: D.E.
 DATE DE L'IMPRESSION: 7-SEP-89

COMMANDE	ÉLÉMENT	NOMBRE D'ANALYSES	LIMITE INFÉRIEURE DE DETECTION	EXTRACTION	MÉTHOD
1	Au Or	11	5 PPB		Act. Neutronique
2	Sb Antimoine	11	0.2 PPM		Act. Neutronique
3	As Arsenic	11	1 PPM		Act. Neutronique
4	Ba Barium	11	100 PPM		Act. Neutronique
5	Cd Cadmium	11	10 PPM		Act. Neutronique
6	Cs Cesium	11	1 PPM		Act. Neutronique
7	Cr Chrome	11	50 PPM		Act. Neutronique
8	Co Cobalt	11	10 PPM		Act. Neutronique
9	Eu Europium	11	2 PPM		Act. Neutronique
10	Hf Hafnium	11	2 PPM		Act. Neutronique
11	Ir Iridium	11	100 PPB		Act. Neutronique
12	Fe Fer	11	0.5 PCT		Act. Neutronique
13	La Lanthane	11	5 PPM		Act. Neutronique
14	Mo Molybdène	11	2 PPM		Act. Neutronique
15	Ni Nickel	11	20 PPM		Act. Neutronique
16	Rb Rubidium	11	10 PPM		Act. Neutronique
17	Sc Scandium	11	0.5 PPM		Act. Neutronique
18	Se Selenium	11	10 PPM		Act. Neutronique
19	Ag Argent	11	5 PPM		Act. Neutronique
20	Ta Tantalé	11	1 PPM		Act. Neutronique
21	Tb Terbium	11	1 PPM		Act. Neutronique
22	Th Thorium	11	0.5 PPM		Act. Neutronique
23	W Tungstène	11	2 PPM		Act. Neutronique
24	U Uranium	11	0.5 PPM		Act. Neutronique
25	Yb Ytterbium	11	5 PPM		Act. Neutronique
26	Zn Zinc	11	200 PPM		Act. Neutronique
27	Ce Cerium	11	10 PPM		Act. Neutronique
28	Na Sodium	11	0.05 PCT		Act. Neutronique
29	Sn Etain	11	200 PPM		Act. Neutronique
30	Te Tellure	11	20 PPM		Act. Neutronique
31	Zr Zirconium	11	500 PPM		Act. Neutronique
32	Br Brome	11	1 PPM		Act. Neutronique
33	Lu Lutetium	11	0.5 PPM		Act. Neutronique
34	Sm Samarium	11	0.2 PPM		Act. Neutronique



RAPPORT: C89-66285.0

PROJET: 101076

PAGE 1A

NUMÉRO DE L'ÉCHANTILLON	ÉLÉMENT UNITÉS	Au PPB	Sb PPH	As PPH	Ba PPH	Cd PPH	Cs PPH	Cr PPH	Co PPH	Eu PPH	Hf PPH	Ir PPB	Fe PCT
R2 403078		<5	<0.2	2	260	<10	<1	220	68	<2	<2	<100	8.1
R2 403079		<5	<0.2	<1	<100	<10	<1	330	26	<2	<2	<100	9.4
R2 403080		<5	<0.2	<1	140	<10	2	290	20	<2	<2	<100	17.0
R2 403081		<5	<0.2	3	260	<10	3	270	41	<2	2	<100	11.0
R2 403082		<5	<0.2	2	290	<10	3	310	69	<2	<2	<100	13.0
R2 403083		<5	<0.2	2	610	<10	3	310	29	<2	4	<100	5.7
R2 403084		<5	<0.2	<1	350	<10	<1	300	27	<2	<2	<100	7.9
R2 403085		<5	<0.2	2	740	<10	3	310	130	<2	<2	<100	24.0
R2 403086		<5	<0.2	<1	240	<10	<1	300	48	<2	<2	<100	9.4
R2 403087		<5	<0.2	<1	780	<10	1	270	19	<2	3	<100	2.5
R2 403088		<5	<0.2	<1	1200	<10	5	450	46	<2	3	<100	8.2

RAPPORT: C89-66285.0

PROJET: 101076

PAGE 1B

NUMÉRO DE L'ÉCHANTILLON	ÉLÉMENT UNITÉS	La PPM	Mo PPM	Ni PPM	Rb PPM	Sc PPM	Se PPM	Ag PPM	Ta PPM	Tb PPM	Th PPM	W PPM	U PPM
R2 403078		8	<2	110	13	25.0	<10	<5	<1	<1	1.0	<2	<0.5
R2 403079		7	<2	45	<10	13.0	<10	<5	<1	<1	1.3	<2	0.7
R2 403080		12	<2	61	38	6.1	<10	<5	<1	<1	1.9	<2	<0.5
R2 403081		11	3	68	47	6.7	<10	<5	<1	<1	2.4	<2	0.6
R2 403082		9	<2	100	38	29.0	<10	<5	<1	<1	0.9	<2	<0.5
R2 403083		11	<2	52	60	18.0	<10	<5	<1	<1	3.0	<2	0.8
R2 403084		<5	<2	21	25	15.0	<10	<5	<1	<1	0.7	<2	1.5
R2 403085		13	<2	420	60	6.3	<10	<5	<1	<1	2.2	<2	<0.5
R2 403086		6	<2	88	<10	33.0	<10	<5	<1	<1	0.6	<2	<0.5
R2 403087		11	3	32	53	3.5	<10	<5	<1	<1	4.0	<2	1.3
R2 403088		14	4	140	110	10.0	<10	<5	<1	<1	3.0	<2	0.7

RAPPORT: C89-66285.0

PROJET: 101076

PAGE 1C

NUMÉRO DE L'ÉCHANTILLON	ÉLÉMENT UNITÉS	Yb PPM	Zn PPM	Ce PPM	Na PCT	Sn PPM	Te PPM	Zr PPM	Br PPM	Lu PPM	Sm PPM
R2 403078		<5	300	16	1.60	<200	<20	<500	2	<0.5	3.4
R2 403079		<5	<200	13	0.36	<200	<20	<500	<1	<0.5	1.8
R2 403080		<5	250	20	0.13	<200	<20	<500	<1	<0.5	2.8
R2 403081		<5	390	11	1.80	<200	<20	<500	<1	<0.5	1.7
R2 403082		<5	330	16	1.40	<200	<20	<500	5	<0.5	3.7
R2 403083		<5	240	28	2.20	<200	<20	<500	85	<0.5	2.8
R2 403084		<5	<200	<10	2.40	<200	<20	<500	2	<0.5	1.1
R2 403085		<5	1800	<10	0.82	<200	<20	<500	<1	<0.5	2.0
R2 403086		<5	250	<10	1.40	<200	<20	<500	16	<0.5	2.1
R2 403087		<5	<200	29	2.90	<200	<20	<500	<1	<0.5	2.6
R2 403088		<5	570	31	1.80	<200	<20	<500	1	<0.5	2.3

CHIMITEC LTEE

700 Rue Nérée Tremblay
 Ste-Foy, Québec G1N 4H7
 (418) 683-1777
 FAX: (418) 683-7791

CHIMITEC LTEE

**RAPPORT D'ANALYSE
 GÉOCHIMIQUE**

RAPPORT: 009-60A+2.0 (COMPLET)


IND. DE RECHERCHE: P.O. 07660

CLIENT: SOGHEM
 PROJET: 101076

MOINS FAX: 0.0.
 DATE DE L'IMPRESSION: 20-SEP-89

ORDRE	SYMBOLE	ÉLÉMENT	NOYAU	UNITÉ INTERIEURE	DETECTION	EXTRACTION	REMARQUE
1	As	Ar	20	5 PPM			Act. Neutronique
2	Sb	Antimoine	20	0.2 PPM			Act. Neutronique
3	As	Arsenic	20	1 PPM			Act. Neutronique
4	Bi	Bismuth	20	100 PPM			Act. Neutronique
5	Sb	Antimoine	20	10 PPM			Act. Neutronique
6	Bi	Bismuth	20	10 PPM			Act. Neutronique
7	Bi	Bismuth	20	50 PPM			Act. Neutronique
8	Bi	Bismuth	20	10 PPM			Act. Neutronique
9	Bi	Bismuth	20	10 PPM			Act. Neutronique
10	Bi	Bismuth	20	10 PPM			Act. Neutronique
11	Bi	Bismuth	20	10 PPM			Act. Neutronique
12	Fe	Fer	20	10 PPM			Act. Neutronique
13	Bi	Bismuth	20	10 PPM			Act. Neutronique
14	Bi	Bismuth	20	10 PPM			Act. Neutronique
15	Al	Aluminium	20	10 PPM			Act. Neutronique
16	Rb	Rubidium	20	10 PPM			Act. Neutronique
17	Sc	Scandium	20	0.3 PPM			Act. Neutronique
18	Bi	Bismuth	20	10 PPM			Act. Neutronique
19	Ag	Argent	20	5 PPM			Act. Neutronique
20	Ta	Tantale	20	1 PPM			Act. Neutronique
21	Tb	Terbium	20	1 PPM			Act. Neutronique
22	Th	Thorium	20	0.5 PPM			Act. Neutronique
23	W	Tungstène	20	2 PPM			Act. Neutronique
24	U	Uranium	20	0.5 PPM			Act. Neutronique
25	Yb	Ytterbium	20	5 PPM			Act. Neutronique
26	Zn	Zinc	20	200 PPM			Act. Neutronique
27	Ce	Cerium	20	10 PPM			Act. Neutronique
28	Na	Sodium	20	0.05 PCT			Act. Neutronique
29	Sn	Etain	20	200 PPM			Act. Neutronique
30	Te	Tellure	20	20 PPM			Act. Neutronique
31	Zr	Zirconium	20	500 PPM			Act. Neutronique
32	Br	Brome	20	1 PPM			Act. Neutronique
33	Lu	Lutetium	20	0.5 PPM			Act. Neutronique
34	Sm	Samarium	20	0.2 PPM			Act. Neutronique

AVIS
 La mauvaise qualité du présent document est due à la mauvaise qualité de l'original qui a été fourni au Ministère.



CHIMITEC LTEE

700 Rue Nérée Tremblay
 Ste-Foy, Québec G1N 4H7
 (418) 683-1777
 FAX: (418) 683-7791

CHIMITEC LTEE

**RAPPORT D'ANALYSE
 GÉOCHIMIQUE**

NUMÉRO DE PROJET: 090-56442.0

PROJET: 101075

PAGE 18

NUMÉRO DE L'ÉCHANTILLON	ÉLÉMENT UNITÉS	Ca PPM	Mg PPM	Al PPM	Si PPM	Sr PPM	Co PPM	Ni PPM	Zn PPM	Cu PPM	Mn PPM	Pb PPM	U PPM
01 400000		11	4	69	74	13.0	0.0	0.5	0.1	0.1	0.1	0.0	0.0
01 400000		0.5	0	0.2	140	1.7	0.0	0.5	0	0.1	0.0	0.0	0.0
02 400001		14	1	0.2	170	0.7	0.0	0.5	0.1	0.1	0.0	0.0	0.0
01 400002		0.5	0	0.0	110	1.0	0.0	0.5	0	0	0.0	0.0	0.0
02 400003		0.5	0	0.5	100	0.5	0.0	0.5	0.1	0.1	0.0	0.0	0.0
02 400004		0.5	0	0.0	0.0	0.5	0.0	0	0	0	0.0	0.0	0.0
00 400005		0.5	0	0.0	0.0	0.5	0.0	0.0	0	0	0.0	0.0	0.0
00 400006		0	0	0.0	0.0	0.5	0.0	0	0	0	0.0	0.0	0.0
00 400007		0.1	0	0.0	0	0.0	0.0	0	0	0	0.0	0.0	0.0
00 400008		5	0	0.0	0.0	0.0	0.0	0	0	0	0.0	0.0	0.0
01 400009		0.5	0	0.0	0.0	0.0	0.0	0	0	0	0.0	0.0	0.0
01 400010		0.5	0	0.0	0.0	0.0	0.0	0	0	0	0.0	0.0	0.0
01 400011		0.5	0	0.0	0.0	0.0	0.0	0	0	0	0.0	0.0	0.0
01 400012		0.5	0	0.0	0.0	0.0	0.0	0	0	0	0.0	0.0	0.0
02 400013		0.0	0.0	0.0	0.0	0.0	0.0	0.0	0.0	0.0	0.0	0.0	0.0
00 400014		0.5	0	0.0	0.0	0.0	0.0	0.0	0.0	0.0	0.0	0.0	0.0
01 400015		0.5	0	0.0	0.0	0.0	0.0	0.0	0.0	0.0	0.0	0.0	0.0
02 400016		0.5	0	0.0	0.0	0.0	0.0	0.0	0.0	0.0	0.0	0.0	0.0
00 400017		0.5	0	0.0	0.0	0.0	0.0	0.0	0.0	0.0	0.0	0.0	0.0
01 400018		0.5	0	0.0	0.0	0.0	0.0	0.0	0.0	0.0	0.0	0.0	0.0
02 400019		0.5	0	0.0	0.0	0.0	0.0	0.0	0.0	0.0	0.0	0.0	0.0
00 400020		0.5	0	0.0	0.0	0.0	0.0	0.0	0.0	0.0	0.0	0.0	0.0
01 400021		0.5	0	0.0	0.0	0.0	0.0	0.0	0.0	0.0	0.0	0.0	0.0
01 400022		0.5	0	0.0	0.0	0.0	0.0	0.0	0.0	0.0	0.0	0.0	0.0
01 400023		0.5	0	0.0	0.0	0.0	0.0	0.0	0.0	0.0	0.0	0.0	0.0
02 400024		0.5	0	0.0	0.0	0.0	0.0	0.0	0.0	0.0	0.0	0.0	0.0
01 400025		0.5	0	0.0	0.0	0.0	0.0	0.0	0.0	0.0	0.0	0.0	0.0
02 400026		0.5	0	0.0	0.0	0.0	0.0	0.0	0.0	0.0	0.0	0.0	0.0
01 400027		0.5	0	0.0	0.0	0.0	0.0	0.0	0.0	0.0	0.0	0.0	0.0
02 400028		0.5	0	0.0	0.0	0.0	0.0	0.0	0.0	0.0	0.0	0.0	0.0
01 400029		0.5	0	0.0	0.0	0.0	0.0	0.0	0.0	0.0	0.0	0.0	0.0
02 400030		0.5	0	0.0	0.0	0.0	0.0	0.0	0.0	0.0	0.0	0.0	0.0
01 400031		0.5	0	0.0	0.0	0.0	0.0	0.0	0.0	0.0	0.0	0.0	0.0
02 400032		0.5	0	0.0	0.0	0.0	0.0	0.0	0.0	0.0	0.0	0.0	0.0
01 400033		0.5	0	0.0	0.0	0.0	0.0	0.0	0.0	0.0	0.0	0.0	0.0
02 400034		0.5	0	0.0	0.0	0.0	0.0	0.0	0.0	0.0	0.0	0.0	0.0
01 400035		0.5	0	0.0	0.0	0.0	0.0	0.0	0.0	0.0	0.0	0.0	0.0
02 400036		0.5	0	0.0	0.0	0.0	0.0	0.0	0.0	0.0	0.0	0.0	0.0
01 400037		0.5	0	0.0	0.0	0.0	0.0	0.0	0.0	0.0	0.0	0.0	0.0
02 400038		0.5	0	0.0	0.0	0.0	0.0	0.0	0.0	0.0	0.0	0.0	0.0
01 400039		0.5	0	0.0	0.0	0.0	0.0	0.0	0.0	0.0	0.0	0.0	0.0
02 400040		0.5	0	0.0	0.0	0.0	0.0	0.0	0.0	0.0	0.0	0.0	0.0

AVIS

La mauvaise qualité du présent document est due à la mauvaise qualité de l'original qui a été fourni au Ministère.

REPORT: 089-61447.0

PROJET: 101076

PAGE 10

NUMERO DE MECHANISATION	ELEMENT UNITES	Y PPM	W PPM	Zn PPM	Na PPM	Sh PPM	Ca PPM	Mg PPM	Cr PPM	Cu PPM	Pb PPM
80 403030		45	1300	25	1.80	<200	<10	<500	90	<0.5	3.0
80 403031		45	240	<10	3.00	<500	<10	<500	<1	<0.5	0.0
80 403032		45	<200	30	2.10	<200	<10	<500	0	<0.5	1.0
80 403033		45	1200	<10	0.65	<200	<10	<500	0	<0.5	1.5
80 403034		45	<200	<10	1.60	<200	<10	<500	1	<0.5	0.5
80 403035		45	400	<10	<0.05	<200	<10	<500	0	<0.5	0.0
80 403036		45	300000	<35	10.05	<200	<10	<500	2	<0.5	<0.0
80 403037		45	700	<10	5.20	<200	<10	<500	3	<0.5	3.5
80 403038		45	100	0	1.00	<200	<10	<500	0	<0.5	1.0
80 403039		45	<100	<10	1.90	<200	<10	<500	0	<0.5	3.0
80 403040		45	<200	<10	2.00	<200	<10	<500	0	<0.5	0.0
80 403041		45	200	<10	2.00	<200	<10	<500	1	<0.5	0.0
80 403042		45	<200	<10	2.00	<200	<10	<500	1	<0.5	1.0
80 403043		45	<200	<10	1.00	<200	<10	<500	1	<0.5	1.0
80 403044		45	<200	70	2.00	<200	<10	<500	1	<0.5	1.0
80 403101		45	<200	70	3.70	<200	<10	<500	0	<0.5	0.0
80 403102		45	700	0	2.00	<200	<10	<500	0	<0.5	0.0
80 403103		45	<200	70	1.60	<200	<10	<500	1	<0.5	0.0
80 403104		45	<200	40	3.00	<200	<10	<500	1	<0.5	3.5
80 403105		45	<200	<10	1.50	<200	<10	<500	5	<0.5	2.0

AVIS

La mauvaise qualité du présent document est due à la mauvaise qualité de l'original qui a été fourni au Ministère.

CHIMITEC LTEE

700 Rue Nérée Tremblay
 Ste-Foy, Québec G1N 4H7
 (418) 683-1777
 FAX: (418) 683-7791

CHIMITEC LTEE

RAPPORT D'ANALYSE
 GÉOCHIMIQUE

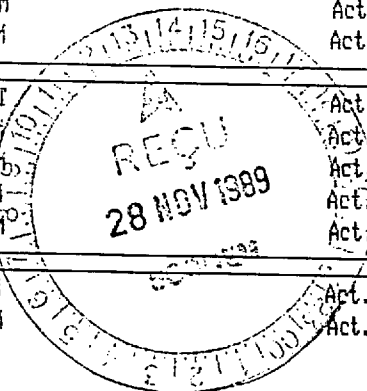
RAPPORT: C89-66899.0 (COMPLET)

INFO. DE RÉFÉRENCE: P.O. 130327

CLIENT: SOQUEM
 PROJET: 101076

SOUMIS PAR: D.E.
 DATE DE L'IMPRESSION: 21-NOV-89

COMMANDE	ÉLÉMENT	NOMBRE D'ANALYSES	LIMITE INFÉRIEURE DE DÉTECTION	EXTRACTION	METHOD
1	Au Or	1	5 PPM		Act. Neutronique
2	Sb Antimoine	1	0.2 PPM		Act. Neutronique
3	As Arsenic	1	1 PPM		Act. Neutronique
4	Ba Barium	1	100 PPM		Act. Neutronique
5	Cd Cadmium	1	10 PPM		Act. Neutronique
6	Cs Cesium	1	1 PPM		Act. Neutronique
7	Cr Chrome	1	50 PPM		Act. Neutronique
8	Co Cobalt	1	10 PPM		Act. Neutronique
9	Eu Europium	1	2 PPM		Act. Neutronique
10	Hf Hafnium	1	2 PPM		Act. Neutronique
11	Ir Iridium	1	100 PPM		Act. Neutronique
12	Fe Fer	1	0.5 PPM		Act. Neutronique
13	La Lanthane	1	5 PPM		Act. Neutronique
14	Mo Molybdène	1	2 PPM		Act. Neutronique
15	Ni Nickel	1	20 PPM		Act. Neutronique
16	Rb Rubidium	1	10 PPM		Act. Neutronique
17	Sc Scandium	1	0.5 PPM		Act. Neutronique
18	Se Selenium	1	10 PPM		Act. Neutronique
19	Ag Argent	1	5 PPM		Act. Neutronique
20	Ta Tantale	1	1 PPM		Act. Neutronique
21	Tb Terbium	1	1 PPM		Act. Neutronique
22	Th Thorium	1	0.5 PPM		Act. Neutronique
23	W Tungstène	1	2 PPM		Act. Neutronique
24	U Uranium	1	0.5 PPM		Act. Neutronique
25	Yb Ytterbium	1	5 PPM		Act. Neutronique
26	Zn Zinc	1	200 PPM		Act. Neutronique
27	Ce Cerium	1	10 PPM		Act. Neutronique
28	Na Sodium	1	0.05 PCT		Act. Neutronique
29	Sn Etain	1	200 PPM		Act. Neutronique
30	Te Tellure	1	20 PPM		Act. Neutronique
31	Zr Zirconium	1	500 PPM		Act. Neutronique
32	Br Brome	1	1 PPM		Act. Neutronique
33	Lu Lutetium	1	0.5 PPM		Act. Neutronique
34	Sm Samarium	1	0.2 PPM		Act. Neutronique



CHIMITEC LTEE
700 Rue Nérée Tremblay
Ste-Foy, Québec G1N 4H7
(418) 683-1777
FAX: (418) 683-7791

CHIMITEC LTEE

RAPPORT D'ANALYSE
GÉOCHIMIQUE

RAPPORT: 089-66899.0

PROJET: 101076

PAGE 1A

NUMERO DE L'ÉCHANTILLON	ÉLÉMENT UNITES	Au PPB	Sb PPH	As PPH	Ba PPH	Cd PPH	Cs PPH	Cr PPH	Cu PPH	Eu PPH	Hg PPH	Ir PPB	Pb PPT
R2 403913		6	1.0	8	320	34	2	210	33	<2	3	<100	11.0

CHIMITEC LTEE

700 Rue Nérée Tremblay
Ste-Foy, Québec G1N 4H7
(418) 683-1777
FAX: (418) 683-7791

CHIMITEC LTEE

RAPPORT D'ANALYSE
GÉOCHIMIQUE

RAPPORT: 089-66899.0

PROJET: 101076

PAGE 1B

NUMERO DE L'ÉCHANTILLON	ÉLÉMENT UNITÉS	La PPM	Hf PPM	Ni PPM	Rb PPM	Sc PPM	Sr PPM	Ag PPM	Ta PPM	Tb PPM	Th PPM	U PPM	V PPM
R2 403913		20	7	52	71	10.0	<10	<5	<1	<1	2.6	<2	0.5

CHIMITEC LTEE

700 Rue Nérée Tremblay
Ste-Foy, Québec G1N 4H7
(418) 683-1777
FAX: (418) 683-7791

CHIMITEC LTEE

RAPPORT D'ANALYSE
GÉOCHIMIQUE

RAPPORT: C89-66899.0

PROJET: 101076

PAGE 10

NUMÉRO DE L'ÉCHANTILLON	ÉLÉMENT UNITÉS	Yb PPM	Zn PPM	Ce PPM	Hs PCT	Sn PPM	Te PPM	Zr PPM	Br PPM	Lu PPM	Sr PPM
R2 403913		<5	13000	43	1.90	<200	<20	<500	2	<0.5	4.0

CHIMITEC LTEE

700 Rue Nérée Tremblay
 Ste-Foy, Québec G1N 4H7
 (418) 683-1777
 FAX: (418) 683-7791

CHIMITEC LTEE

RAPPORT D'ANALYSE
 GÉOCHIMIQUE

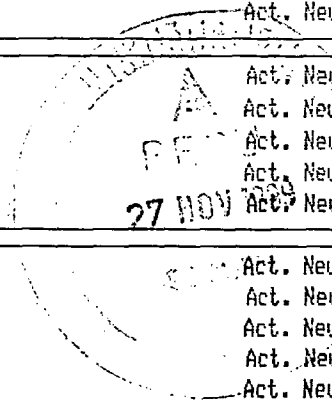
RAPPORT: C89-66903.0 (COMPLET)

INFO. DE RÉFÉRENCE: P.O. 130329

CLIENT: SOQUEM
 PROJET: 101076

SOU MIS PAR: D.E.
 DATE DE L'IMPRESSION: 21-NOV-99

COMMANDE	ÉLÉMENT	NOMBRE LIMITE INFÉRIEURE		EXTRACTION	METHODE	
		D'ANALYSES	DE DETECTION			
1	Cu	Cuivre	3	1 PPM	HCL:HNO3 (3:1)	Absorption Atomique
2	Pb	Ploomb	2	2 PPM	HCL:HNO3 (3:1)	Absorption Atomique
3	Zn	Zinc	3	1 PPM	HCL:HNO3 (3:1)	Absorption Atomique
4	Ag	Argent	2	0.1 PPM	HCL:HNO3 (3:1)	Absorption Atomique
5	Au	Or	2	5 PPM	HCL:HNO3 (3:1)	Pyro-AA à poids 10gr
6	Au	Or	7	5 PPM		Act. Neutronique
7	Sb	Antimoine	7	0.2 PPM		Act. Neutronique
8	As	Arsenic	7	1 PPM		Act. Neutronique
9	Ba	Barium	7	100 PPM		Act. Neutronique
10	Cd	Cadmium	7	10 PPM		Act. Neutronique
11	Cs	Cesium	7	1 PPM		Act. Neutronique
12	Cr	Chrome	7	50 PPM		Act. Neutronique
13	Co	Cobalt	7	10 PPM		Act. Neutronique
14	Eu	Europium	7	2 PPM		Act. Neutronique
15	Hf	Hafnium	7	2 PPM		Act. Neutronique
16	Ir	Iridium	7	100 PPM		Act. Neutronique
17	Fe	Fer	7	0.5 PCT		Act. Neutronique
18	La	Lanthane	7	5 PPM		Act. Neutronique
19	Mo	Molybdène	7	2 PPM		Act. Neutronique
20	Ni	Nickel	7	20 PPM		Act. Neutronique
21	Rb	Rubidium	7	10 PPM		Act. Neutronique
22	Sc	Scandium	7	0.5 PPM		Act. Neutronique
23	Se	Selenium	7	10 PPM		Act. Neutronique
24	Ag	Argent	7	5 PPM		Act. Neutronique
25	Ta	Tantale	7	1 PPM		Act. Neutronique
26	Tb	Terbium	7	1 PPM		Act. Neutronique
27	Th	Thorium	7	0.5 PPM		Act. Neutronique
28	W	Tungstène	7	2 PPM		Act. Neutronique
29	U	Uranium	7	0.5 PPM		Act. Neutronique
30	Yb	Ytterbium	7	5 PPM		Act. Neutronique
31	Zn	Zinc	7	200 PPM		Act. Neutronique
32	Ce	Cerium	7	10 PPM		Act. Neutronique
33	Na	Sodium	7	0.05 PCT		Act. Neutronique
34	Sn	Etain	7	200 PPM		Act. Neutronique
35	Te	Tellure	7	20 PPM		Act. Neutronique
36	Zr	Zirconium	7	500 PPM		Act. Neutronique
37	Br	Brome	7	1 PPM		Act. Neutronique



CHIMITEC LTEE

700 Rue Nérée Tremblay
 Ste-Foy, Québec G1N 4H7
 (418) 683-1777
 FAX: (418) 683-7791

CHIMITEC LTEE

RAPPORT D'ANALYSE
 GÉOCHIMIQUE

RAPPORT: C89-66903.0

PROJET: 101076

PAGE 1A

NUMERO DE L'ÉCHANTILLON	ÉLÉMENT UNITÉS	Cu PPM	Pb PPM	Zn PPM	Ag PPM	Au PPB	Au PPB	Sb PPM	As PPM	Ba PPM	Cd PPM	Cs PPM
R2 25302							<5	<0.2	<1	2000	<10	<1
R2 25303							<5	0.7	<1	2000	<10	<1
R2 25304		2800		37			<5	1.5	<1	140	<10	<1
R2 25305		960		69			19	<0.2	1	420	<10	<1
R2 25306		77		20			<5	<0.2	<1	<100	<10	<1
R2 403925			211		4.9	5	<5	2.6	178	<100	63	<1
R2 403926			191		5.2	40	<5	3.9	242	130	<10	<1

RAPPORT: C89-66903.0

PROJET: 101076

PAGE 1B

NUMÉRO DE L'ÉCHANTILLON	ÉLÉMENT UNITÉS	Cr PPM	Co PPM	Eu PPM	Hf PPM	Ir PPM	Fe PCT	La PPM	Mo PPM	Ni PPM	Rb PPM	Sc PPM
R2 25302		160	<10	<2	<2	<100	3.9	6	<2	<20	76	29.0
R2 25303		220	27	<2	<2	<100	3.5	10	<2	<20	<10	6.4
R2 25304		430	250	<2	<2	<100	11.0	7	<2	1200	<10	26.0
R2 25305		460	84	<2	6	<100	6.0	53	<2	170	63	6.2
R2 25306		250	40	<2	<2	<100	5.0	5	<2	43	16	31.0
R2 403925		230	160	<2	<2	<100	15.0	<5	30	64	<10	5.8
R2 403926		210	150	<2	<2	<100	31.0	6	3	55	23	3.9

CHIMITEC LEE

700 Rue Nérée Tremblay
 Ste-Foy, Québec G1N 4H7
 (418) 683-1777
 FAX: (418) 683-7791

CHIMITEC LEE

RAPPORT D'ANALYSE
 GÉOCHIMIQUE

RAPPORT: C89-66903.0

PROJET: 101076

PAGE 1C

NUMERO DE L'ÉCHANTILLON	ÉLÉMENT UNITÉS	Se PPM	Ag PPM	Ta PPM	Tb PPM	Th PPM	W PPM	U PPM	Yb PPM	Zn PPM	Ce PPM	Na PCT
R2 25302		<10	<5	1	<1	4.4	<2	1.5	<5	<200	20	1.20
R2 25303		<10	<5	<1	<1	4.8	<2	0.8	<5	<200	35	3.40
R2 25304		<10	<5	<1	<1	<0.5	<2	<0.5	<5	<200	11	1.10
R2 25305		<10	<5	<1	<1	25.0	<2	<0.5	<5	<200	110	1.70
R2 25306		<10	<5	<1	<1	<0.5	<2	<0.5	<5	<200	<10	1.30
R2 403925		<10	<5	<1	<1	2.0	<2	<0.5	<5	>30000	<10	2.00
R2 403926		<10	<5	<1	<1	1.8	<2	<0.5	<5	770	13	0.53

CHIMITEC LTEE
700 Rue Nérée Tremblay
Ste-Foy, Québec G1N 4H7
(418) 683-1777
FAX: (418) 683-7791

CHIMITEC LTEE

RAPPORT D'ANALYSE
GÉOCHIMIQUE

RAPPORT: C89-66903.0

PROJET: 101076

PAGE 1D

NUMÉRO DE L'ÉCHANTILLON	ÉLÉMENT UNITÉS	Sn PPM	Te PPM	Zr PPM	Br PPM	Lu PPM	Sr PPM
R2 25302		<200	<20	<500	2	<0.5	5.5
R2 25303		<200	<20	<500	<1	<0.5	5.2
R2 25304		<200	<20	<500	<1	<0.5	1.6
R2 25305		<200	<20	<500	<1	<0.5	4.1
R2 25306		<200	<20	<500	5	<0.5	1.5
R2 403925		<200	<20	800	1	<0.5	1.2
R2 403926		<200	<20	<500	1	<0.5	0.7